

발 간 등 록 번 호

23-KIHF-133



# 2022 가족지원사업 연간결과보고서



C•O•N•T•E•N•T



• 건강가정지원센터 연간결과보고 •

Chapter I 건강가정지원센터 개요 3

- 1. 사업목적 및 연혁 ..... 5
- 2. 사업 추진체계 ..... 12
- 3. 연도별 건강가정지원센터 사업내용 ..... 15

Chapter II 2022년 건강가정지원센터 사업성과 24

- 1. 시·군·구 건강가정지원사업 ..... 25
- 2. 시·도 건강가정지원사업 ..... 57
- 3. 가족역량강화지원사업 ..... 65

Chapter III 요약 79

Chapter IV 부 록 82

- 1. 전국 건강가정지원센터 현황(2022년) ..... 83
- 2. 센터 : 영역별 참여인원 현황(2022년) ..... 84

• 다문화가족지원센터 연간결과보고 •

Chapter I 다문화가족지원센터 개요 88

1. 사업 목적 .....	90
2. 사업 추진 체계 및 기능과 역할 .....	91
3. 운영기관 현황 .....	92

**Chapter II** 2022년 다문화가족지원센터 사업성과 94

1. 다문화가족지원센터 운영사업 개요 .....	96
2. 다문화가족지원센터 세부운영사업 .....	10

**Chapter III** 요약 110

**Chapter IV** 부 록 114

1. 전국 다문화가족지원센터 현황(2022년) .....	116
2. 다문화가족지원센터 거점 운영 현황(2022년) .....	123
3. 다문화가족지원센터별 운영 성과(2022년) .....	124

• 가족센터 연간결과보고 •

**Chapter I** 가족센터 개요 154

1. 사업목적 및 연혁 .....	156
2. 사업 주체별 역할 .....	159
3. 센터 운영 현황 .....	161

**Chapter II** 가족센터 사업성과 167

1. 가족센터 운영사업 성과 .....	169
-----------------------	-----

2. 가족센터 세부운영사업 ..... 175

Chapter III 요약 188

Chapter IV 부록 194

1. 전국 가족센터 현황(2022년) ..... 195

2. 센터 : 영역별 참여인원 현황(2022년) ..... 201

# 표 목차

## • 건강가정지원센터 연간결과보고 •

[표 I-1] 건강가정지원센터 연간 참여인원 현황 총괄표 .....	25
[표 I-2] 사업영역별 참여인원 현황 .....	26
[표 I-3] 사업영역별 회기수 현황 .....	26
[표 I-4] 회기당 평균 참여인원 현황 .....	27
[표 I-5] 공통/자유 사업 현황 .....	27
[표 I-6] 월별/분기별 참여인원 현황 .....	28
[표 I-7] 권역별 사업 참여인원 현황 .....	29
[표 I-8] 권역별 사업 회기수 현황 .....	29
[표 I-9] 가족돌봄나눔 연간 참여인원 현황 .....	31
[표 I-10] 가족돌봄나눔 프로그램별 참여인원/회기수 .....	32
[표 I-11] 가족교육 연간 참여인원 현황 .....	34
[표 I-12] 가족교육 프로그램별 참여인원/회기수 현황 .....	35
[표 I-13] 최근 5년간 가족상담 참여인원 현황 .....	37
[표 I-14] 최근 5년간 일반 및 일시성 상담 연간 참여인원 현황 .....	37
[표 I-15] 일반 및 일시성 상담 형태 및 성별 참여인원 현황 .....	38
[표 I-16] 일반 및 일시성 상담 구분별 참여인원 현황 .....	38
[표 I-17] 이혼전후상담 참여인원 현황 .....	38
[표 I-18] 일반 및 일시성 상담 연령별 참여인원 현황 .....	39
[표 I-19] 일반 및 일시성 상담 내용별 참여인원 현황 .....	39
[표 I-20] 가족상담 프로그램 연간 참여인원/회기수 현황 .....	41
[표 I-21] 가족상담 프로그램별 참여인원/회기수 현황 .....	41
[표 I-22] 가족문화 연간 참여인원 현황 .....	43
[표 I-23] 가족문화 프로그램별 참여인원/회기수 현황 .....	44
[표 I-24] 다양한 가족통합서비스 연간 참여인원 현황 .....	46

[표 I-25]	다양한 가족통합서비스 프로그램별 참여인원/회기수 현황	46
[표 I-26]	모두가족봉사단 연간 참여인원/회기수 현황	47
[표 I-27]	모두가족봉사단 성별 참여인원 현황	48
[표 I-28]	모두가족품앗이 연간 참여인원/회기수 현황	48
[표 I-29]	모두가족품앗이 성별 참여인원 현황	49
[표 I-30]	아버지-자녀가 함께하는 돌봄 프로그램의 연간 참여인원/회기수 현황	49
[표 I-31]	아버지-자녀가 함께하는 돌봄 프로그램 성별 참여인원 현황	50
[표 I-32]	아버지-자녀가 함께하는 돌봄 프로그램 요일 및 시간별 참여인원 현황	50
[표 I-33]	생애주기별 (조)부모교육 연간 참여인원 현황	51
[표 I-34]	생애주기별 (조)부모교육 성별 참여인원 현황	52
[표 I-35]	남성대상교육 연간 참여인원 현황	53
[표 I-36]	남성대상교육 성별 참여인원 현황	53
[표 I-37]	남성대상교육 요일 및 시간별 참여인원 현황	54
[표 I-38]	가족사랑의 날 연간 참여인원 현황	55
[표 I-39]	가족사랑의 날 성별 참여인원 현황	56
[표 I-40]	가족사랑의 날 요일 및 시간별 참여인원 현황	56
[표 I-41]	광역 건강가정지원센터 공통사업	57
[표 I-42]	광역사업 영역별 참여인원	58
[표 I-43]	광역 건강가정지원센터 영역별 회기수 및 참여인원 현황	58
[표 I-44]	인적자원 역량강화 영역 프로그램별 회기수 및 참여인원 현황	59
[표 I-45]	특성화사업 및 정책지원 영역 프로그램별 회기수 및 참여인원 현황	60
[표 I-46]	네트워크 활성화 영역 프로그램별 회기수 및 참여인원 현황	61
[표 I-47]	홍보지원 영역 프로그램별 회기수 및 참여인원 현황	62
[표 I-48]	전체 서비스 이용자 현황	65
[표 I-49]	회의 운영현황	65
[표 I-50]	연도별 프로그램 및 자조모임	65
[표 I-51]	사례관리 대상자의 가구유형	66
[표 I-52]	취약·위기가족지원서비스 사업기관별 가구유형	66
[표 I-53]	취약·위기가족지원서비스 소득유형 현황	69

[표 I-54] 사례관리 수행현황 .....	69
[표 I-55] 월별 사례관리 현황 .....	70
[표 I-56] 서비스 개입방법 건수 및 비율 .....	70
[표 I-57] 자원연계 현황 .....	71
[표 I-58] 학습정서 및 생활가사지원서비스 현황 .....	72
[표 I-59] 연도별 배움지도사, 키움보듬이 활동인원 현황 .....	72
[표 I-60] 사례관리 서비스 종결 현황 .....	73
[표 I-61] 연도별 긴급위기가족지원서비스 지원 현황(2016~2022) .....	73
[표 I-62] 긴급위기가족지원서비스 대상자 유형별 지원 가정 현황 .....	74
[표 I-63] 긴급위기가족지원서비스 대상자 유형별 지원 실인원 현황 .....	75
[표 I-64] 위기 단계별 지원 현황 .....	76
[표 I-65] 자기효능감 및 가족기능 향상 .....	77

• 다문화가족지원센터 연간결과보고 •

[표 II-1] 시도별 설치현황 .....	92
[표 II-2] 형태별 설치현황 .....	93
[표 II-3] 수탁기관별 현황 .....	93
[표 II-4] 센터 운영사업 개요 .....	96
[표 II-5] 센터 운영사업 세부내용 .....	97
[표 II-6] 연도별 이용 연인원 현황 .....	98
[표 II-7] 분기별 사업운영 연인원 현황 .....	99
[표 II-8] 사업별 이용 현황 .....	99
[표 II-9] 출신국별 이용 현황 .....	99
[표 II-10] 대상별 이용 현황 .....	100
[표 II-11] 가족영역 대상별 이용 현황 .....	102
[표 II-12] 가족영역 세부영역별 이용 현황 .....	102
[표 II-13] 성평등·인권 영역 대상별 이용 현황 .....	104



[표 II-14] 성평등 영역 세부영역별 이용 현황 .....	104
[표 II-15] 인권 영역 세부영역별 이용 현황 .....	105
[표 II-16] 사회통합 영역 대상별 이용 현황 .....	106
[표 II-17] 사회통합 영역 세부영역별 이용 현황 .....	107
[표 II-18] 상담 이용 현황 .....	108
[표 II-19] 네트워크기관 현황 .....	109
[표 II-20] 센터별 사업 이용 현황 .....	124
[표 II-21] 센터별 사업 이용 현황 .....	131
[표 II-22] 센터별 대상자 이용현황 .....	138
[표 II-23] 센터별 홍보 및 자원연계 사업 운영현황 .....	144

• 가족센터 연간결과보고 •

[표 III-1] 건강가정지원센터 연도별 설치 현황 .....	157
[표 III-2] 다문화가족지원센터 연도별 설치 현황 .....	158
[표 III-3] 가족센터 연도별 설치현황 .....	158
[표 III-4] 2021년 센터유형별 예산지원 현황 .....	162
[표 III-5] 가족센터 2021년 참여인원 현황 .....	169
[표 III-6] 가족센터 연간 참여인원 비교 .....	170
[표 III-7] 지역별 통합서비스 사업성과 .....	171
[표 III-8] 센터유형별 이용현황 .....	172
[표 III-9] 성별 사업 이용현황 .....	172
[표 III-10] 가족특성별 이용현황 .....	173
[표 III-11] 가족구조별 이용현황 .....	174
[표 III-12] 진행방법별 이용현황 .....	174
[표 III-13] 가족관계 프로그램별 참여인원 현황 .....	177
[표 III-14] 가족관계 프로그램별 성별 참여인원 현황 .....	177
[표 III-15] 가족돌봄 프로그램별 참여인원 현황 .....	178

[표 III-16] 가족돌봄 프로그램별 성별 참여인원 현황 .....	179
[표 III-17] 가족생활 프로그램별 참여인원 현황 .....	180
[표 III-18] 가족생활 프로그램별 성별 참여인원 현황 .....	180
[표 III-19] 가족과 함께하는 지역공동체 프로그램별 참여인원 현황 .....	182
[표 III-20] 가족과 함께하는 지역공동체 프로그램별 성별 참여인원 현황 ...	183
[표 III-21] 상담 성별 참여인원 현황 .....	186
[표 III-22] 상담 사업분류별 참여인원 현황 .....	186
[표 III-23] 상담방법별 참여인원 현황 .....	187
[표 III-24] 상담내용별 참여인원 현황 .....	187



# 건강가정지원센터 연간결과보고



# I

Chapter

## 건강가정지원센터 개요

1. 사업목적 및 연혁
2. 사업 추진체계
3. 건강가정지원센터 사업내용



## CHAPTER

## I \_\_\_\_\_ 건강가정지원센터 개요

## 1 사업목적 및 연혁

## 1) 사업목적

건강가정지원센터의 설치·운영을 통해 수요자 중심의 서비스 전달체계를 갖추고 지역주민의 특성을 고려한 맞춤형 가족지원서비스를 제공함으로써 가족의 안정성 강화 및 가족관계 증진에 기여함

## 2) 법적근거

## ● 건강가정기본법령

- 법 제34조(건강가정사업 전담수행)
- 법 제35조(건강가정지원센터의 설치)

국가 및 지방자치단체는 가정문제의 예방·상담 및 치료, 건강가정의 유지를 위한 프로그램의 개발, 가족문화운동의 전개, 가정관련 정보 및 자료제공 등을 위하여 건강가정지원센터(이하 “센터”라 한다)를 설치·운영하여야 한다.

- 시행령 제3조(건강가정지원센터의 조직 등)
- 시행규칙 제6조(건강가정지원센터의 위탁운영)



### 3) 건강가정지원센터 연혁

#### (1) 2004년

- 건강가정지원센터 3개소(용산, 여수, 김해) 시범사업 운영('04. 6. ~ 12.)
- 건강가정기본법 제정(2004. 2. 9.)

#### (2) 2005년

- 건강가정기본법 '05. 1. 1. 시행
- 건강가정지원센터 16개소 설치(국비 : 7개소, 전액지방비 : 9개소)
- 중앙건강가정지원센터 개소('05. 1. 24.)
- 여성가족부 출범('05. 6.)

#### (3) 2006년

- 건강가정지원센터 47개소 설치(국비 : 18개소, 전액지방비 : 29개소)
- 아이돌보미 지원사업 시범사업 운영

#### (4) 2007년

- 건강가정지원센터 66개소 설치(국비 : 34개소, 전액지방비 : 32개소)
- 아이돌보미지원사업 38개 기관('07. 2.)
- 장애아가정아동양육지원사업 16개 기관('07. 2.)
- 한부모가족 생활안정지원사업 5개 기관('07. 4.)
- 육아정보나눔터 시범사업 실시
- 방과후 돌봄 시범사업 실시
- 조손가족지원사업 시범사업 실시

## (5) 2008년

- 건강가정지원센터 82개소 설치(국비 : 38개소, 전액지방비 : 44개소)
- 아이돌보미지원사업 65개 기관('08. 1.)
- 보건복지가족부로 주무부처 변경('08. 2.)
- 건강가정지원센터 통합 CI 제정('08. 10.)
- 방과후 돌봄 시범사업 실시
- 조손가족지원사업 시범사업 실시
- 군인가족지원사업 시범사업 실시
- 가족품앗이사업 시범사업 실시

## (6) 2009년

- 건강가정지원센터 98개소 설치(국비 : 55개소, 전액지방비 : 43개소)
- 아이돌보미지원사업 203개 기관('09. 4.)
- 장애아가족양육지원사업 16개 기관('09. 1.)
- 미혼모가족지원사업 6개 기관('09. 1.)
- 맞벌이 방과후 가정내 돌봄 시범사업 실시

## (7) 2010년

- 건강가정지원센터 138개소 설치(국비 : 100개소, 전액지방비 : 38개소)
- 아이돌보미지원사업 208개 기관
- 장애아가족양육지원사업 16개 기관
- 취약가족역량강화서비스지원사업 17개소
- 미혼모부자 거점기관 운영지원사업 17개소
- 가족보듬 운영지원사업 11개소

## (8) 2011년

- 건강가정지원센터 139개소 설치(국비 : 101개소, 전액지방비 : 38개소)
- 아이돌보미지원사업 215개 기관
- 장애아가족양육지원사업 17개 기관

- 취약가족역량강화서비스지원사업 17개소
- 조손가족통합지원사업 4개소
- 미혼모부자 거점기관 운영지원사업 17개소
- 가족보듬 운영지원사업 19개소
- 중앙건강가정지원센터 (재)한국건강가정진흥원으로 전환(2011. 8.)
- 가족품앗이 및 공동육아나눔터 시범사업 23개소

(9) 2012년

- 건강가정지원센터 149개소(국비 : 111개소, 지방비 전액 : 38개소)
  - 중앙건강가정지원센터(한가원) : 1개소(국비지원 : 1개소)
  - 지방건강가정지원센터
    - － 독립형센터 : 115개소(국비지원 : 77개소)
    - － 다기능화센터 : 33개소(국비지원 : 33개소)
- 아이돌봄지원사업(아이돌보미지원사업에서 명칭변경) 215개 기관
- 장애아가족양육지원사업 17개 기관
- 가족역량강화사업 16개 시·도 31개소
- 권역별 미혼모·부자 지원기관 운영지원 사업 16개 시·도 17개소
- 가족품앗이 및 공동육아나눔터 별도지원사업 23개소

(10) 2013년

- 건강가정지원센터 152개소(국비 : 112개소, 지방비 전액 : 40개소)
  - 중앙건강가정지원센터(한가원) : 1개소(국비지원 : 1개소)
  - 지방건강가정지원센터
    - － 독립형센터 : 118개소(국비지원 : 78개소)
    - － 다기능화센터 : 33개소(국비지원 : 33개소)
- 아이돌봄지원사업 216개소
- 장애아가족양육지원사업 18개 기관
- 가족역량강화사업 16개 시·도 30개소
- 권역별 미혼모·부자 지원기관 운영지원 사업 16개 시·도 17개소

- 공동육아나눔터 운영사업(명칭변경) 26개소

## (11) 2014년

- 건강가정지원센터 152개소(국비 : 111개소, 지방비 전액 : 40개소)
  - 중앙건강가정지원센터(한가원) : 1개소(국비지원 : 1개소)
  - 지방건강가정지원센터
    - 독립형센터 : 118개소(국비지원 : 78개소)
    - 다기능화센터 : 33개소(국비지원 : 33개소)
- 아이돌봄지원사업 213개소
- 장애아가족양육지원사업 18개 기관
- 가족역량강화사업 16개 시·도 30개소
- 권역별 미혼모·부자 지원기관 운영지원 사업 16개 시·도 17개소
- 공동육아나눔터 운영사업 26개소

## (12) 2015년

- 건강가정지원센터 151개소(국비 : 110개소, 지방비 전액 : 40개소)
  - 독립형센터 : 118개소(국비지원 : 78개소)
  - 다기능화센터 : 33개소(국비지원 : 33개소)
- 아이돌봄지원사업 : 214개소
- 취약·위기가족지원사업 16개 시·도 30개소
- 권역별 미혼모·부자 지원기관 운영지원 사업 16개 시·도 17개소
- 국비지원 공동육아나눔터 운영사업 26개 지역 70개소 운영

## (13) 2016년

- 건강가정지원센터 151개소
  - 단독 건강가정지원센터 : 83개소(국비지원 : 50개소)
- 아이돌봄지원사업 : 216개소
- 취약·위기가족지원사업 17개 시·도 47개소
- 권역별 미혼모·부자 지원기관 운영지원 사업 16개 시·도 17개소

- 국비지원 공동육아나눔터 운영사업 23개 지역 운영

(14) 2017년

- 건강가정지원센터 151개소
  - 단독 건강가정지원센터 : 66개소(국비지원 : 39개소)
- 아이돌봄지원사업 : 222개소
- 가족역량강화지원사업 17개 시·도 47개소
- 권역별 미혼모·부자 지원기관 운영지원 사업 16개 시·도 17개소
- 국비지원 공동육아나눔터 운영사업 21개 지역 운영

(15) 2018년

- 건강가정지원센터 151개소
  - 단독 건강가정지원센터 : 35개소(국비지원 : 23개소)
- 아이돌봄지원사업 : 222개소
- 가족역량강화지원사업 17개 시·도 61개소
- 권역별 미혼모·부자 지원기관 운영지원 사업 16개 시·도 17개소
- 국비지원 공동육아나눔터 운영사업 19개 지역 운영

(16) 2019년

- 건강가정지원센터 151개소
  - 단독 건강가정지원센터 : 24개소(국비지원 : 16개소)
- 아이돌봄지원사업 : 222개소
- 가족역량강화지원사업 17개 시·도 70개소
- 권역별 미혼모·부자 지원기관 운영지원 사업 16개 시·도 17개소
- 국비지원 공동육아나눔터 운영사업 17개 지역 운영

(17) 2020년

- 건강가정지원센터 151개소
  - 단독 건강가정지원센터 : 23개소(국비지원 : 15개소)

- 아이돌봄지원사업 : 227개소
- 가족역량강화지원사업 17개 시·도 79개소
- 권역별 미혼모·부자 지원기관 운영지원 사업 16개 시·도 17개소
- 국비지원 공동육아나눔터 운영사업 17개 지역 운영

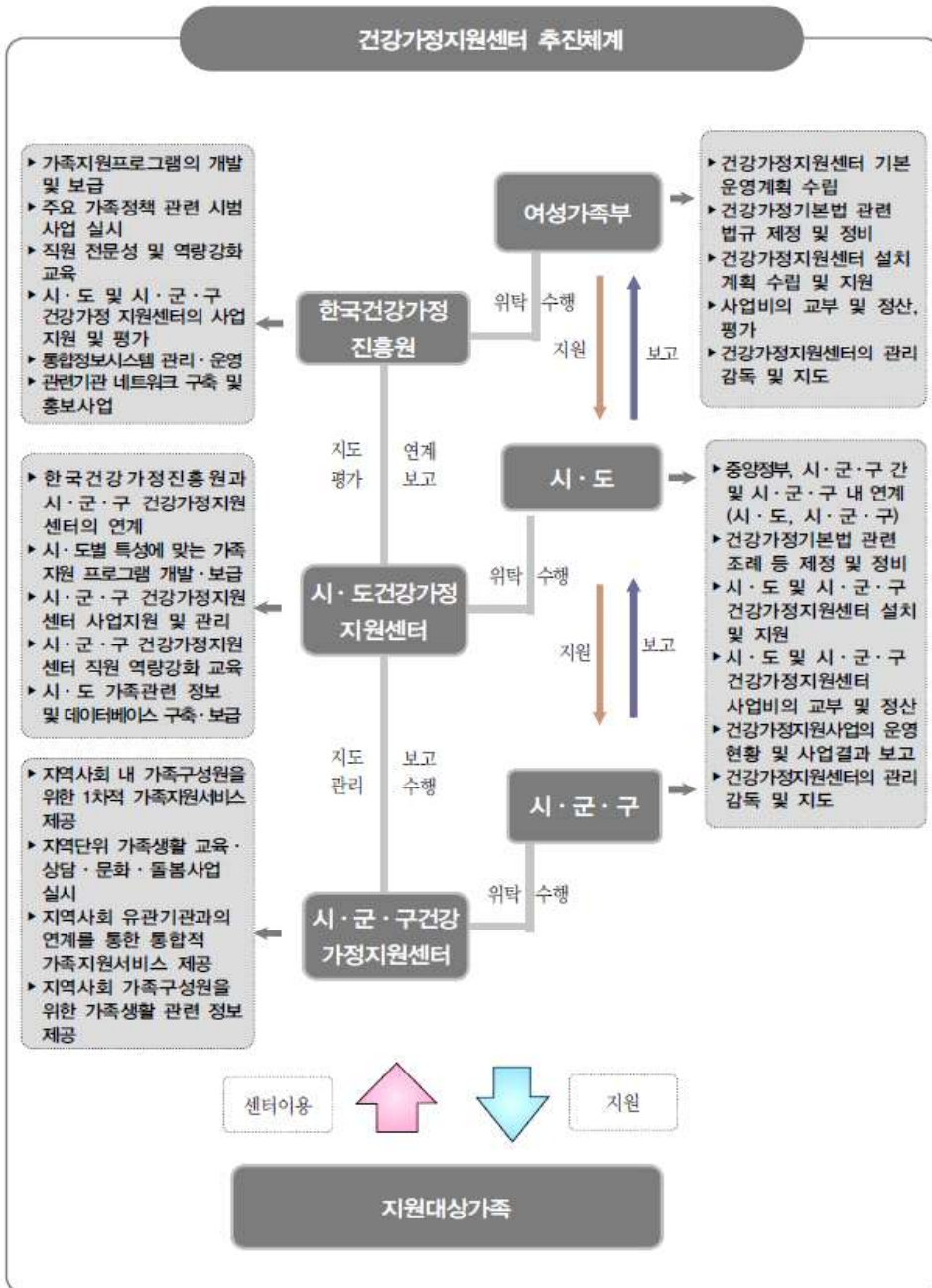
## (18) 2021년

- 건강가정지원센터 151개소
  - 단독 건강가정지원센터 : 17개소(국비지원 : 15개소)
- 아이돌봄지원사업 : 227개소
- 가족역량강화지원사업 17개 시·도 88개소
- 권역별 미혼모·부자 지원기관 운영지원 사업 16개 시·도 17개소
- 국비지원 공동육아나눔터 운영사업 17개 지역 운영

## (19) 2022년

- 건강가정지원센터 151개소
  - 단독 건강가정지원센터 : 14개소(국비지원 : 14개소)
- 아이돌봄지원사업 : 227개소
- 가족역량강화지원사업 17개 시·도 93개소
- 권역별 미혼모·부자 지원기관 운영지원 사업 16개 시·도 17개소
- 국비지원 공동육아나눔터 운영사업 17개 지역 운영

## 2 사업 추진체계



## 1) 여성가족부

- 건강가정지원센터 기본운영계획 수립
- 건강가정기본법 관련 법규 제정 및 정비
- 건강가정지원센터 설치계획 수립 및 지원
- 사업비의 교부 및 정산, 평가
- 건강가정지원센터의 관리 감독 및 지도

## 2) 시·도 및 시·군·구

- 중앙정부, 시·군·구 간 및 시·군·구 내 연계(시·도, 시·군·구)
- 건강가정기본법 관련 조례 등 제정 및 정비
- 시·도 및 시·군·구 건강가정지원센터 설치 및 지원
- 시·도 및 시·군·구 건강가정지원센터 사업비의 교부 및 정산
- 건강가정지원사업의 운영현황 및 사업결과 보고
- 건강가정지원센터의 관리 감독 및 지도

## 3) 한국건강가정진흥원

- 가족지원프로그램의 개발 및 보급
- 주요 가족정책 관련 시범사업 실시
- 직원 전문성 및 역량강화 교육
- 시·도 및 시·군·구 건강가정지원센터의 사업지원 및 평가
- 통합정보시스템 관리·운영
- 관련기관 네트워크 구축 및 홍보사업



#### 4) 시·도 건강가정지원센터

- 한국건강가정진흥원과 시·군·구 건강가정지원센터의 연계
- 시·도별 특성에 맞는 가족지원프로그램 개발·보급
- 시·군·구 건강가정지원센터 사업지원 및 관리
- 시·군·구 건강가정지원센터 직원 역량강화 교육
- 시·도 가족관련 정보 및 데이터베이스 구축·보급

#### 5) 시·군·구 건강가정지원센터

- 지역사회 내 가족구성원을 위한 1차적 가족지원서비스 제공
- 지역단위 가족생활 교육·상담·문화·돌봄사업 실시
- 지역사회 유관기관과의 연계를 통한 통합적 가족지원서비스 제공
- 지역사회 가족구성원을 위한 가족생활 관련 정보제공

### 3 연도별 건강가정지원센터 사업내용

#### 2006

영역의 구분 없이 중앙센터에서 개발된 5개의 매뉴얼을 활용하여 사업 실시

- 남성의 돌봄노동 참여를 위한 아버지교육
- 예비부부 및 신혼기 부부를 위한 프로그램
- 이혼 전·후 상담 매뉴얼
- 가족봉사단 운영매뉴얼
- 한부모가족을 위한 통합서비스 프로그램
- \* 5개의 사업 및 프로그램 필수로 모두 진행해야 함

#### 2007

상담, 교육, 문화, 가족지원 사업을 중심으로 4영역으로 영역분류

- |  |  |
|--|--|
| <ul style="list-style-type: none"> <li>■ 생애주기별 가족생활교육                     <ul style="list-style-type: none"> <li>- 남성의 돌봄노동 참여를 위한 아버지교육</li> <li>- 예비부부 및 신혼기 부부를 위한 프로그램</li> <li>- 청소년기 자녀를 둔 가족생활 프로그램                             <ul style="list-style-type: none"> <li>* 3개 프로그램 중 택일</li> <li>* 중앙센터 개발 매뉴얼의 70% 이상 적용</li> </ul> </li> </ul> </li> <li>■ 가족상담                     <ul style="list-style-type: none"> <li>- 이혼 전·후 상담</li> </ul> </li> </ul> | <ul style="list-style-type: none"> <li>■ 가족문화                     <ul style="list-style-type: none"> <li>- 가족봉사단 운영</li> </ul> </li> <li>■ 다양한 가족 통합서비스                     <ul style="list-style-type: none"> <li>- 한부모가족('06년 중앙센터 개발 프로그램 사용)</li> <li>- 조손가족</li> <li>- 결혼이민자가족</li> <li>- 장애아 가족                             <ul style="list-style-type: none"> <li>* 4개 대상 중 택일</li> </ul> </li> </ul> </li> </ul> |
|--|--|

2008

사업의 주제와 목적을 중심으로 5영역으로 영역분류

- 가족돌봄지원서비스
  - 아이돌보미사업(돌보미양성교육, 보수교육, 돌보미 이용자 가정을 위한 교육, 문화, 상담 등 센터연계프로그램), 아이돌보미 이용자 가정지원을 위한 맞춤형 서비스 제공
  - \* 아이돌보미사업의 추진이 어려운 센터의 경우 장애아가족 휴식지원사업, 육아 정보나눔터, 맞벌이 방과 후 교실, 조손가족 학습도우미 파견 등에서 택일)
    - 아버지교육
      - (돌봄노동프로그램, 행복한 일터 만들기)
    - 청소년기 자녀를 둔 가족생활프로그램
    - 중년기 가족생활교육
      - \* 4개 프로그램 중 택일
      - \* 중앙센터 개발 매뉴얼의 50%이상 적용
- 가족문제해결사업
  - 이혼전후가족상담
- 다양한 가족을 위한 통합서비스
  - 일반가정, 한부모가정, 장애아가족, 조손가족, 새터민가족, 맞벌이가족, 재혼가족 등 특별한 가족기능과 관련하여 요구가 있는 가족을 대상으로 맞춤형 서비스 제공
  - \* 총 10회 이상 6개월~12개월 진행
  - \* 상담, 교육, 문화가 통합적으로 제공
- 가족친화문화조성사업
  - 가족봉사단 운영
  - 찾아가는 아버지교육
- 가족문제 예방 역량강화사업
  - 예비부부 및 신혼기부부를 위한 프로그램

2009

사업의 방법과 목적을 중심으로 6영역으로 영역분류

- 가족교육
  - 생애주기별 가족생활교육
  - 예비 / 신혼기 부부교육
  - 가정경영아카데미
- 가족돌봄지원서비스
  - 가족품앗이 구축 사업
  - 놀토, 임시휴교, 방학 중 가족돌봄지원 사업
- 가족상담
  - 가족상담(부부 및 가족관계 갈등 상담)
  - 이혼전후가족상담
- 다양한 가족 통합서비스
  - 다양한 가족의 기능강화 및 지원을 위한 교육·상담·문화 프로그램이 장기적으로 통합 제공되는 사업
- 가족친화문화조성
  - 가족봉사단운영
  - 아버지학교(찾아가는 아버지 교육)
- 지역사회연계
  - 지역사회복지협의체 참여 및 연계사업 진행

 2010

사업의 방법과 목적을 중심으로 6영역으로 영역분류  
독립형센터 150회기 이상·다기능화센터 80회기 이상

- 가족교육
  - 예비 / 신혼기 부부교육
  - 남성대상 교육
- 가족돌봄지원서비스
  - 초등취학적응 돌봄서비스
  - 임시 / 단기방학 돌봄서비스
  - 놀토 돌봄서비스 중 택 1
- 가족상담
  - 가족상담(부부 및 가족관계 갈등 상담)
- 다양한 가족 통합서비스
  - 다양한 가족의 기능강화 및 지원을 위한 교육·상담·문화 등 프로그램이 장기적으로 통합 제공되는 사업
- 가족문화
  - 가족봉사단 운영
  - 가족품앗이 사업
  - 패밀리데이 지원 프로그램
  - 5월 가정의 달 행사
- 지역사회연계
  - 지역사회복지협의체 참여
  - 기관협약 및 연계사업 진행
  - 연계서비스 관리

 2011

사업의 방법과 목적을 중심으로 6영역으로 영역분류  
독립형센터 150회기 이상·다기능화센터 80회기 이상

- 가족교육
  - 예비 / 신혼기 부부(결혼준비교육) 프로그램
  - 남성대상 교육
- 가족돌봄지원서비스
  - 초등취학적응 돌봄서비스
  - (임시 / 단기) 방학 돌봄서비스
  - 놀토 돌봄서비스 중 택1
- 가족상담
  - 가족상담
- 다양한 가족 통합서비스
  - 다양한 가족의 기능강화 및 지원을 위한 교육·상담·문화 등 프로그램이 장기적으로 통합 제공되는 사업
- 가족문화
  - 가족봉사단 운영
  - 가족품앗이 사업
  - 가족사랑의 날 프로그램
  - 다문화가족과 함께하는 통합프로그램
- 지역사회연계
  - 지역사회복지협의체 참여
  - 기관협약 및 연계사업 진행
  - 연계서비스 관리

2012

사업의 방법과 목적을 중심으로 6영역으로 영역분류  
 광역센터 주요 수행사업 지정/총 회기수 제한 폐지

시·군·구센터	광역센터
<ul style="list-style-type: none"> <li>■ 가족돌봄나눔                             <ul style="list-style-type: none"> <li>- 모두가족봉사단</li> <li>- 모두가족품앗이</li> <li>- 아버지-자녀가 함께하는 토요일프로그램                                     <ul style="list-style-type: none"> <li>* 3개 사업 중 택 2</li> </ul> </li> </ul> </li> <li>■ 가족교육                             <ul style="list-style-type: none"> <li>- 생애주기별 (조)부모교육</li> <li>- 남성대상 교육</li> </ul> </li> <li>■ 가족상담                             <ul style="list-style-type: none"> <li>- 가족상담                                     <ul style="list-style-type: none"> <li>* 연간 전체 상담건수가 100명 이하인 센터의 경우 집단상담 2건 포함</li> </ul> </li> </ul> </li> <li>■ 가족문화                             <ul style="list-style-type: none"> <li>- 가족사랑의 날 프로그램</li> </ul> </li> <li>■ 다양한가족지원사업</li> <li>■ 지역사회연계영역                             <ul style="list-style-type: none"> <li>- 지역사회복지협의체 참여</li> <li>- 기관협약 및 연계사업 진행</li> </ul> </li> </ul>	<ul style="list-style-type: none"> <li>■ 인적자원역량강화(교육지원)                             <ul style="list-style-type: none"> <li>- 시·군·구센터 직원교육</li> <li>- 시·군·구센터 활동가 교육</li> </ul> </li> <li>■ 특성화사업 및 정책지원(사업지원)                             <ul style="list-style-type: none"> <li>- 시·도별 특성에 맞는 프로그램 개발</li> <li>- 시·도 단위 토론회(세미나)</li> </ul> </li> <li>■ 네트워크 활성화(연계지원)                             <ul style="list-style-type: none"> <li>- 광역단위 업무협의회</li> <li>- 유관기관 연대 사업</li> </ul> </li> <li>■ 홍보                             <ul style="list-style-type: none"> <li>- 광역단위 홍보</li> <li>- 시·군·구 센터 홍보지원</li> </ul> </li> </ul>



사업의 방법과 목적을 중심으로 6영역으로 영역분류. 다양한 가족 사업영역에 필수사업 지정  
가족상담에서 2인이상 가족 참여 기준 삭제

시·군·구센터	광역센터
<ul style="list-style-type: none"> <li>■ 가족돌봄나눔                             <ul style="list-style-type: none"> <li>- 모두가족봉사단</li> <li>- 모두가족품앗이</li> <li>- 아버지-자녀가 함께하는 토요일프로그램                                     <ul style="list-style-type: none"> <li>* 3개 사업 중 택 2</li> </ul> </li> </ul> </li> <li>■ 가족교육                             <ul style="list-style-type: none"> <li>- 생애주기별 (조)부모교육</li> <li>- 남성대상 교육</li> </ul> </li> <li>■ 가족상담                             <ul style="list-style-type: none"> <li>- 가족단위의 통합적 접근                                     <ul style="list-style-type: none"> <li>* 연간 전체 상담건수가 100명 이하인 센터의 경우 집단상담 2건 포함</li> </ul> </li> </ul> </li> <li>■ 가족문화                             <ul style="list-style-type: none"> <li>- 가족사랑의 날 프로그램</li> </ul> </li> <li>■ 다양한 가족 통합서비스                             <ul style="list-style-type: none"> <li>- 한부모, 조손가족 등 다양한 가족을 대상으로 하는 프로그램</li> </ul> </li> <li>■ 지역사회연계                             <ul style="list-style-type: none"> <li>- 지역사회복지협의체 참여</li> <li>- 기관협약 및 연계사업 진행</li> </ul> </li> </ul>	<ul style="list-style-type: none"> <li>■ 지역사회연계영역                             <ul style="list-style-type: none"> <li>- 지역사회복지협의체 참여</li> <li>- 기관협약 및 연계사업 진행</li> </ul> </li> <li>■ 인적자원역량강화(교육지원)                             <ul style="list-style-type: none"> <li>- 시·군·구 센터 직원교육</li> <li>- 시·군·구 센터 활동가 교육</li> </ul> </li> <li>■ 특성화사업 및 정책지원(사업지원)                             <ul style="list-style-type: none"> <li>- 시·도별 특성에 맞는 프로그램 개발</li> <li>- 시·도 단위 토론회(세미나)</li> </ul> </li> <li>■ 네트워크 활성화(연계지원)                             <ul style="list-style-type: none"> <li>- 광역단위 업무협의회</li> <li>- 유관기관 연대 사업</li> </ul> </li> <li>■ 홍보                             <ul style="list-style-type: none"> <li>- 광역단위 홍보</li> <li>- 시·군·구 센터 홍보지원</li> </ul> </li> </ul>

2014

가족교육 생애주기별 (조)부모교육에서 부모교육 매뉴얼 활용 교육 강조

시·군·구센터	광역센터
<ul style="list-style-type: none"> <li>■ 가족돌봄나눔                             <ul style="list-style-type: none"> <li>- 모두가족봉사단</li> <li>- 모두가족폴아웃</li> <li>- 아버지-자녀가 함께하는 토요일봄 프로그램                                     <ul style="list-style-type: none"> <li>* 3개 사업 중 택 2</li> </ul> </li> </ul> </li> <li>■ 가족교육                             <ul style="list-style-type: none"> <li>- 생애주기별 (조)부모교육</li> <li>- 남성대상 교육</li> </ul> </li> <li>■ 가족상담                             <ul style="list-style-type: none"> <li>- 가족단위의 통합적 접근</li> <li>- 상담내용 분석 세분화</li> </ul> </li> <li>■ 가족문화                             <ul style="list-style-type: none"> <li>- 가족사랑의 날 프로그램</li> </ul> </li> <li>■ 다양한 가족 통합서비스                             <ul style="list-style-type: none"> <li>- 한부모, 조손가족 등 다양한 가족을 대상으로 하는 프로그램</li> </ul> </li> <li>■ 지역사회연계                             <ul style="list-style-type: none"> <li>- 지역사회협의체, 유관기관 네트워크 활용 및 참여</li> <li>- 기관협약 및 연계사업 진행</li> </ul> </li> </ul>	<ul style="list-style-type: none"> <li>■ 인적자원역량강화(교육지원)                             <ul style="list-style-type: none"> <li>- 시·군·구센터 직원 보수교육</li> <li>- 시·군·구센터 활동가 보수교육</li> </ul> </li> <li>■ 특성화사업 및 정책지원(사업지원)                             <ul style="list-style-type: none"> <li>- 시·도별 특성에 맞는 프로그램 개발</li> <li>- 시·도 단위 토론회(세미나)</li> </ul> </li> <li>■ 네트워크 활성화(연계지원)                             <ul style="list-style-type: none"> <li>- 광역단위 업무협의회</li> <li>- 유관기관 연대 사업</li> </ul> </li> <li>■ 홍보지원                             <ul style="list-style-type: none"> <li>- 광역단위 홍보</li> <li>- 시·군·구 센터 홍보지원</li> </ul> </li> </ul>



다양한 가족지원, 이용자 참여 확대를 통한 가족기능 지원 강화,  
 맞벌이 가정의 일·가정 양립 지원을 위한 프로그램 강화

시·군·구센터	광역센터
<ul style="list-style-type: none"> <li>■ 가족돌봄나눔                             <ul style="list-style-type: none"> <li>- 모두가족봉사단</li> <li>- 모두가족품앗이</li> <li>- 아버지-자녀가 함께하는 토요일 돌봄 프로그램                                     <ul style="list-style-type: none"> <li>* 3개 사업 중 택 2</li> </ul> </li> </ul> </li> <li>■ 가족교육                             <ul style="list-style-type: none"> <li>- 생애주기별 (조)부모교육</li> <li>- 남성대상 교육</li> </ul> </li> <li>■ 가족상담                             <ul style="list-style-type: none"> <li>- 가족(집단)상담</li> </ul> </li> <li>■ 가족문화                             <ul style="list-style-type: none"> <li>- 가족사랑의 날</li> </ul> </li> <li>■ 다양한 가족통합서비스                             <ul style="list-style-type: none"> <li>- 한부모가족, 조손가족 등 다양한 가족을 대상으로 자녀양육지원, 관계향상교육, 토요일 프로그램 등</li> </ul> </li> <li>■ 지역사회연계                             <ul style="list-style-type: none"> <li>- 지역사회 협의체 참여</li> <li>- 기관협약 및 연계사업 진행</li> </ul> </li> </ul>	<ul style="list-style-type: none"> <li>■ 인적자원역량강화(교육지원)                             <ul style="list-style-type: none"> <li>- 시·군·구센터 직원 보수교육</li> <li>- 시·군·구센터 활동가 보수교육</li> </ul> </li> <li>■ 특성화사업 및 정책지원(사업지원)                             <ul style="list-style-type: none"> <li>- 시·도별 특성에 맞는 프로그램 개발</li> <li>- 시·도 단위 정책 토론회 또는 세미나</li> </ul> </li> <li>■ 네트워크 활성화(연계지원)                             <ul style="list-style-type: none"> <li>- 광역단위 업무협의회</li> <li>- 광역단위 유관기관 연대 사업</li> </ul> </li> <li>■ 홍보지원                             <ul style="list-style-type: none"> <li>- 광역단위 홍보</li> <li>- 시·군·구 센터 홍보지원</li> </ul> </li> </ul>



2016

다양한 가족지원, 이용자 참여 확대를 통한 가족기능 지원 강화,  
생애주기별 부모교육 등 가족교육 활성화

시·군·구센터	광역센터
<ul style="list-style-type: none"> <li>■ 가족돌봄나눔                             <ul style="list-style-type: none"> <li>- 모두가족봉사단</li> <li>- 모두가족품앗이</li> <li>- 아버지-자녀가 함께하는 돌봄 프로그램                                     <ul style="list-style-type: none"> <li>* 3개 사업 중 택 2</li> </ul> </li> </ul> </li> <li>■ 가족교육                             <ul style="list-style-type: none"> <li>- 생애주기별 (조)부모교육</li> <li>- 남성대상 교육</li> </ul> </li> <li>■ 가족상담                             <ul style="list-style-type: none"> <li>- 가족(집단)상담</li> </ul> </li> <li>■ 가족문화                             <ul style="list-style-type: none"> <li>- 가족사랑의 날</li> <li>- 가족친화문화 프로그램</li> </ul> </li> <li>■ 지역사회연계                             <ul style="list-style-type: none"> <li>- 지역사회 협의체 참여</li> <li>- 기관협약 및 연계사업 진행</li> </ul> </li> </ul>	<ul style="list-style-type: none"> <li>■ 인적자원역량강화(교육지원)                             <ul style="list-style-type: none"> <li>- 시·군·구센터 직원 보수교육</li> <li>- 시·군·구센터 활동가 보수교육</li> </ul> </li> <li>■ 특성화사업 및 정책지원(사업지원)                             <ul style="list-style-type: none"> <li>- 시·도별 특성에 맞는 프로그램 개발</li> </ul> </li> <li>■ 네트워크 활성화(연계지원)                             <ul style="list-style-type: none"> <li>- 광역단위 업무협의회</li> <li>- 광역단위 유관기관 연대 사업</li> </ul> </li> <li>■ 홍보지원                             <ul style="list-style-type: none"> <li>- 광역단위 홍보</li> <li>- 시·군·구 센터 홍보지원</li> </ul> </li> </ul>

다양한 가족지원, 이용자 참여 확대를 통한 가족기능 지원 강화,  
생애주기별 부모교육 등 가족교육 활성화

시·군·구센터	광역센터
<ul style="list-style-type: none"> <li>■ 가족돌봄나눔                             <ul style="list-style-type: none"> <li>- 모두가족봉사단</li> <li>- 모두가족품앗이</li> <li>- 아버지-자녀가 함께하는 돌봄 프로그램</li> <li>* 3개 사업 중 택 2</li> </ul> </li> <li>■ 가족교육                             <ul style="list-style-type: none"> <li>- 생애주기별 부모교육</li> <li>- 남성대상 교육</li> </ul> </li> <li>■ 가족상담                             <ul style="list-style-type: none"> <li>- 가족(집단)상담</li> </ul> </li> <li>■ 가족문화                             <ul style="list-style-type: none"> <li>- 가족사랑의 날</li> <li>- 가족친화문화 프로그램</li> </ul> </li> <li>■ 다양한 가족통합서비스                             <ul style="list-style-type: none"> <li>- 다문화가족, 한부모가족, 조손가족 등 다양한 가족을 대상으로 자녀양육지원, 관계향상교육, 토요 프로그램 등</li> </ul> </li> <li>■ 지역사회연계                             <ul style="list-style-type: none"> <li>- 지역사회 협의체 참여</li> <li>- 기관협약 및 연계사업 진행</li> </ul> </li> </ul>	<ul style="list-style-type: none"> <li>■ 인적자원역량강화(교육지원)                             <ul style="list-style-type: none"> <li>- 시·군·구 센터 직원 보수교육</li> <li>- 시·군·구 센터 활동가 보수교육</li> </ul> </li> <li>■ 특성화사업 및 정책지원(사업지원)                             <ul style="list-style-type: none"> <li>- 시·도별 특성에 맞는 프로그램 개발</li> </ul> </li> <li>■ 네트워크 활성화(연계지원)                             <ul style="list-style-type: none"> <li>- 광역단위 업무협의회</li> <li>- 광역단위 유관기관 연대 사업</li> </ul> </li> <li>■ 홍보지원                             <ul style="list-style-type: none"> <li>- 광역단위 홍보</li> <li>- 시·군·구 센터 홍보지원</li> </ul> </li> </ul>

# II

Chapter

## 2022년 건강가정지원센터 사업성과

1. 시·군·구 건강가정지원사업
2. 시·도 건강가정지원사업
3. 가족역량강화지원사업

## 2022 건강가정지원센터 사업성과

## 1 시·군·구 건강가정지원사업

## 1) 건강가정지원사업 사업총평

## (1) 사업총량분석

건강가정지원사업이 시작된 2004년부터 현재까지의 영역별 참여인원의 수는 다음과 같다.

151개 건강가정지원센터 중 가족센터 통합서비스 제공기관을 제외한 건강가정지원센터 17개소에 대한 분석을 진행하였다.

[표 I - 1] 건강가정지원센터 연간 참여인원 현황 총괄표<sup>1)</sup>

(단위 : 명)

연도(센터수)	2004 (3)	2005 (15)	2006 (48)	2007 (64)	2008 (81)	2009 (96)	2010 (136)	2011 (137)	2012 (147)	2013 (151)
사업영역										
가족돌봄나눔	-	-	-			73,705	75,841	121,155	477,836	599,721
다양한 가족통합	-	-	-	33,344	117,100	183,545	121,025	103,338	75,619	89,358
가족교육	2,283	18,903	78,851	160,579	130,361	275,562	323,685	367,399	367,105	440,105
가족 상담	일반 상담 1,273	11,752	39,180	76,470	103,382	94,021	115,049	126,877	145,146	152,142
						프로 그램 49,942	59,052	76,569	75,827	96,073
가족문화	8,184	74,400	198,190	184,393	135,324	176,602	401,276	495,307	317,938	457,048
합계	11,740	105,055	316,221	454,786	486,167	853,377	1,095,928	1,290,645	1,459,471	1,834,447
센터 평균인원	3,913	7,004	6,588	7,106	6,002	8,889	8,058	9,421	9,929	12,149

1) 지역사회연계 영역은 실적에서 제외됨

연도(센터수)		2014 (151)	2015 (151)	2016 (83)	2017 (66)	2018 (35)	2019 (24)	2020 (23)	2021 (17)	2022 (14)
사업영역										
	가족돌봄나눔 <sup>2)</sup>	737,911	849,735	553,325	564,277	390,355	404,199	205,306	227,888	244,424
	다양한 가족통합	78,325	107,443	33,288	11,067	2,441	880	1,986	2,243	2,763
	가족교육	469,038	502,112	237,374	206,592	85,155	61,515	34,408	27,143	22,462
가족 상담	일반 상담	167,888	183,968	134,521	104,804	58,094	51,449	34,394	36,606	34,623
	프로 그램	85,156	78,804	41,926	31,514	15,298	17,259	13,721	8,776	12,296
	가족문화	500,119	581,256	347,624	372,040	150,351	105,640	65,804	47,927	55,948
	합계	2,038,437	2,303,318	1,348,058	1,290,294	701,694	640,942	355,619	350,583	372,516
	센터 평균인원	13,411	15,254	16,242	19,550	20,048	26,706	15,462	20,623	26,608

[표 I -2] 사업영역별 참여인원 현황

(단위 : 명, %)

구분	가족돌봄 나눔	가족교육	가족상담		가족문화	다양한 가족 통합	계
			일반, 일시성	프로그램			
참여인원	244,424	22,462	34,623	12,296	55,948	2,763	372,516
영역별 비중(%)	65.61%	6.03%	9.29%	3.30%	15.02%	0.74%	100.00%

[표 I -3] 사업영역별 회기수 현황

(단위 : 회기, %)

구분	가족돌봄 나눔	가족교육	가족상담		가족문화	다양한 가족 통합	계
			일반, 일시성	프로그램			
참여인원	20,436	1,036	-	889	439	437	23,237
영역별 비중(%)	87.95%	4.46%	-	3.83%	1.89%	1.88%	100.00%

2) 가족돌봄나눔 영역 내 공동육아나눔터 실적 포함

[표 I-4] 회기당 평균 참여인원 현황

(단위 : 명, 회기)

구분	가족돌봄 나눔	가족교육	가족상담		가족문화	다양한 가족통합	계
			일반, 일시성	프로 그램			
참여인원	244,424	22,462	34,623	12,296	55,948	2,763	372,516
회기수	20,436	1,036	-	889	439	437	23,237
회기당 평균 참여인원	11.96	21.68	-	13.83	127.44	6.32	

[표 I-5] 공통/자유 사업 현황<sup>3)</sup>

(단위 : 명, 회기, %)

사업	참여인원	참여인원 비율	회기수	회기수 비율
공통사업	40,707	12.05%	1,529	6.58%
자유사업	297,186	87.95%	21,708	93.42%
합계	337,893	100.00%	23,237	100.00%

3) 가족상담의 일반상담 및 일시성상담은 제외

(2) 월별, 분기별 분석

[표 I -6] 월별/분기별 참여인원 현황

(단위 : 명, %)

구분	가족돌봄 나눔	가족교육	가족상담			가족문화	다양한 가족통합	참여인원
			일반상담	일시성 상담	프로그램			
01월	12,025	199	1,983	543	95	3,626	0	18,471
02월	12,104	376	1,583	427	134	2,037	17	16,678
03월	13,962	2,335	1,825	457	399	2,013	72	21,063
1분기	38,091	2,910	5,391	1,427	628	7,676	89	56,212
04월	19,379	2,180	2,252	748	1,651	2,585	135	28,930
05월	26,209	1,868	2,232	664	787	5,227	217	37,204
06월	21,962	1,641	2,373	688	1,769	4,664	646	33,743
2분기	67,550	5,689	6,857	2,100	4,207	12,476	998	99,877
07월	24,726	1,050	2,594	842	1,611	5,614	279	36,716
08월	24,058	2,672	2,419	672	937	5,287	224	36,269
09월	22,903	2,716	2,304	592	1,821	9,187	287	39,810
3분기	71,687	6,438	7,317	2,106	4,369	20,088	790	112,795
10월	22,663	3,483	2,439	809	1,152	6,717	394	37,657
11월	24,579	2,337	2,696	903	1,517	5,680	449	38,161
12월	19,854	1,605	2,087	491	423	3,311	43	27,814
4분기	67,096	7,425	7,222	2,203	3,092	15,708	886	103,632
합계	244,424	22,462	26,787	7,836	12,296	55,948	2,763	372,516
비율	65.61%	6.03%	7.19%	2.10%	3.30%	15.02%	0.74%	100.00%

(3) 권역별 분석

[표 I-7] 권역별 사업 참여인원 현황

(단위 : 명)

연번	지역	센터 수	가족 돌봄 나눔	가족 교육	가족상담		가족 문화	다양한 가족 통합	총계	평균
					일반, 일시성	프로 그램				
1	경기·인천권	6	60,150	10,094	21,236	4,964	21,298	684	118,426	19,738
2	충청권	2	125,761	5,082	4,535	4,619	12,918	488	153,403	76,702
3	전라권	1	22,013	3,617	1,371	1,135	1,746	0	29,882	29,882
4	경상권	5	36,500	3,669	7,481	1,578	19,986	1,591	70,805	14,161
합계		14	244,424	22,462	34,623	12,296	55,948	2,763	372,516	-

[표 I-8] 권역별 사업 회기수 현황

(단위 : 회기)

연번	지역	센터 수	가족돌봄 나눔	가족 교육	가족상담		가족 문화	다양한 가족 통합	총계	평균
					일반, 일시성	프로 그램				
1	경기·인천권	6	6,265	329	-	468	189	122	7,373	1,229
2	충청권	2	8,974	147	-	121	123	55	9,420	4,710
3	전라권	1	2,177	134	-	57	22	0	2,390	2,390
4	경상권	5	3,020	426	-	243	105	260	4,054	811
합계		14	20,436	1,036	0	889	439	437	23,237	-



## 2) 건강가정지원사업 영역별 분석

### (1) 가족돌봄나눔

#### 가. 사업목적

가족돌봄나눔은 가족의 일시적인 돌봄 공백을 지원하기 위해서, 지역사회의 돌봄 나눔 네트워크를 구축하여 건강한 가정생활을 영위하도록 돕는다. 지역사회 내 돌봄이 필요한 가족들을 지원하기 위한 모두가족봉사단, 모두가족품앗이, 아버지-자녀가 함께하는 돌봄 프로그램 등의 사업을 운영하여 지역사회의 돌봄역량을 강화한다.

#### 나. 대표 프로그램

프로그램 구분	프로그램명	사업내용
공통사업	모두가족봉사단	<ul style="list-style-type: none"> <li>- 아동, 청소년을 포함한 가족모두가 돌봄봉사활동에 참여</li> <li>- 자녀돌봄에서 출발하여 노인, 장애아, 환자 등 돌봄이 필요한 다양한 대상으로 확대</li> </ul>
	모두가족품앗이	<ul style="list-style-type: none"> <li>- 지역주민이 활동품앗이 그룹을 구성하여, 재능 나눔, 돌봄 나눔을 통하여 지역사회의 돌봄 기능을 확대함</li> <li>- 전업주부와 맞벌이 주부가 함께 운영하는 품앗이, 남성이 참여하는 품앗이 등 다양한 그룹 운영</li> <li>- 공동육아나눔터를 수행하는 지역 가족품앗이도 공통으로 인정</li> </ul>
	아버지-자녀가 함께하는 돌봄 프로그램	<ul style="list-style-type: none"> <li>- 아버지의 양육참여 확대를 위해 유아나 초등학생을 위한 돌봄 프로그램 운영</li> <li>- 아이돌봄, 품앗이, 상담 등 기타 다양한 프로그램과 연계하여 운영</li> </ul>
자유사업	공동육아나눔터	<ul style="list-style-type: none"> <li>- 공동육아나눔터 공간 운영을 통한 육아나눔을 기본으로 하여, 공간 내에서 돌봄프로그램, 가족품앗이 사업을 진행하는 사업</li> </ul>
	자녀대상돌봄	<ul style="list-style-type: none"> <li>- 방학돌봄, 방과후돌봄, 임시돌봄, 학습지원, 은빛아이지기미 등</li> <li>- 다양한 프로그램을 통하여 자녀를 대상으로 하는 돌봄서비스 제공</li> </ul>

다. 사업실적

① 가족돌봄나눔의 연간 참여인원은 총 244,424명

[표 I-9] 가족돌봄나눔 연간 참여인원 현황

(단위 : 회기, 명)

연도	2007	2008	2009	2010	2011	2012	2013	2014
센터수	64	80	96	136	137	147	151	151
참여인원	33,344	117,100	73,705	75,841	121,155	477,836	599,721	737,911
센터당 평균 참여 인원	521	1,464	768	558	884	3,251	3,972	4,887
회기수	-	-	4,645	3,641	3,573	25,380	39,693	47,574
센터당 평균 회기	-	-	48.3	26.7	26.0	173.0	263.0	315.1

연도	2015	2016	2017	2018	2019	2020	2021	2022
센터수	151	83	66	35	24	23	17	14
참여인원	849,735	553,325	564,277	390,355	404,199	205,306	227,888	244,424
센터당 평균 참여 인원	5,627	6,667	8,550	11,153	16,842	8,926	13,405	17,459
회기수	53,798	37,916	36,547	26,467	25,201	14,976	18,494	20,436
센터당 평균 회기	356.9	456.8	554	756.2	1,050	651	1,088	1,460

[표 I -10] 가족돌봄나눔 프로그램별 참여인원 / 회기수

(단위 : 회기, 명, %)

세부분류	참여인원			합계	진행 회기수
	남	여	비구분		
모두가족품앗이	341	403	0	744	81
모두가족봉사단	1,299	2,180	0	3,479	247
아버지-자녀가 함께하는 돌봄 프로그램	1,718	651	1,003	3,372	94
공동육아나눔터	1,706	5,185	11,949	18,840	2,315
공동육아나눔터(가서)	55,926	118,248	22,975	197,149	16,896
자녀돌봄	2,726	2,984	712	6,422	626
기타	282	982	13,154	14,418	177
합계	63,998	130,633	49,793	244,424	20,436
비율(%)	26.18%	53.45%	20.37%	100.00%	-

(2) 가족교육

가. 사업목적

가족구성원의 잠재적 강점기능을 발현시키고 역량을 강화하는 가족교육을 실시함으로써, 가족관계 내에서 발생하는 문제를 사전에 예방하고, 가족의 건강성 증진과 건강한 사회를 구현하는데 목적을 둔다.

나. 주요 사업

프로그램 구분	프로그램명	사업내용
공통사업	생애주기별 부모교육	- 예비/신혼기 부부, 결혼준비교육 프로그램 포함한 생애주기별 (조)부모교육 - 예비부부·부모대상 고비용 혼례교육
	남성대상교육	- 아버지교육, 찾아가는 아버지 교육, 남성대상 자기돌봄 교육 등
자유사업	신혼기 가족교육	- 출산준비교실 - 공통사업에 포함되지 않은 신혼기가족을 대상으로 하는 교육
	중년기 가족교육	- 중년기 가족생활교육, 가족경영아카데미, 부부관계증진교육, 의사소통 교육 등
	노년기 가족교육	- 노후준비교육, 은퇴설계교육, 노인대상 자기돌봄강화 프로그램 등
	자녀대상교육	- 독서아카데미, 창의력 교실, 진로교육, 폭력예방교육, 예절교육 등

다. 사업실적

① 가족교육의 연간 참여인원은 총 22,462명

[표 I-11] 가족교육 연간 참여인원 현황

(단위 : 명, 회기)

연도	2004	2005	2006	2007	2008	2009	2010	2011	2012	2013
센터수	3	15	46	64	80	96	136	137	147	151
참여인원	2,283	18,903	17,851	160,579	130,361	275,562	323,685	367,399	367,105	440,105
센터 평균 참여인원	761	1,260	1,643	2,509	1,609	2,871	2,380	2,682	2,497	2,915
회기수	-	-	-	-	-	5,836	9,396	10,221	10,225	11,477
센터평균 회기수	-	-	-	-	-	42.9	69.1	74.6	69.5	76.0

연도	2014	2015	2016	2017	2018	2019	2020	2021	2022
센터수	151	151	83	66	35	24	23	17	14
참여인원	469,038	502,112	237,374	206,592	85,155	61,515	34,408	27,143	22,462
센터 평균 참여인원	3,106	3,325	2,860	3,130	2,433	2,563	1,496	1,597	1,604
회기수	12,558	15,049	7,270	6,586	2,940	2,435	1,181	1,072	1,036
센터평균 회기수	83.2	100.9	87.6	99.8	84	101.5	51.3	63.1	74

[표 I -12] 가족교육 프로그램별 참여인원/회기수 현황

(단위 : 명, 회기, %)

대상	세부분류	참여인원			합계	진행 회기수
		남	여	비구분		
남성	남 성 대 상 교 육	1,618	393	1,819	3,830	213
생애 주기별 부모	예 비 부 모 교 육	189	379	446	1,014	48
	영유아기자녀 부모교육	259	979	640	1,878	88
	초등저학령기자녀 부모교육	197	631	28	856	46
	청소년기자녀(중년기) 부모교육	196	702	550	1,448	44
	성인기자녀(노년기) 부모교육	16	56	2,580	2,652	12
	조 부 모 교 육	18	136	420	574	17
	소 계	875	2,883	4,664	8,422	255
가족	신혼기 가족교육	261	268	58	587	29
	중년기 가족교육	83	222	246	551	18
	노년기 가족교육	25	29	0	54	1
	소 계	369	519	304	1,192	48
자녀	자 녀 대 상 교 육	53	84	1,738	1,875	308
기타	기 타 교 육	562	1,486	5,095	7,143	212
<b>합계</b>		<b>3,477</b>	<b>5,365</b>	<b>13,620</b>	<b>22,462</b>	<b>1,036</b>
비율		15.48%	23.88%	60.64%	100.00%	-

### (3) 가족상담

#### 가. 사업목적

생애주기에 따라 발생하는 가족 내 다양한 갈등과 문제의 해결을 위한 개인상담, 가족상담, 집단상담 등을 통해 문제해결을 유도하고 개인 및 가족의 역량을 강화시킨다.

#### 나. 주요사업내용

구분	상담분류	상담 내용
일반상담	부부상담	- 부부의 관계갈등, 의사소통, 부부성격 및 가치관 차이, 외도, 배우자 의심, 부부 성문제, 경제문제 등 부부관계에서 발생하는 문제 상담
	부모-자녀 상담	- 부모·자녀간 관계갈등, 자녀양육문제, 자녀성격문제, 자녀 비행·일탈·따돌림 등 부모 자녀간 발생하는 문제 상담
	그 외 가족상담	- 본가와 처가의 갈등, 형제자매 갈등, 원가족 갈등 등 부부와 부모·자녀간 외의 다른 가족들로부터 발생하는 가족문제 상담
	개인상담	- 정신건강, 우울, 대인관계, 외상후 스트레스 등 개인문제 상담
상담 프로그램	가족(집단) 상담	- 생애주기에 따라 발생하는 가족 내 다양한 갈등과 문제의 해결을 위한 상담사업 - 개인을 대상으로 하는 개별적 접근과 가족구성원이 함께 참여하는 가족단위의 통합적 접근을 포함

다. 사업실적

① 가족상담의 참여인원은 총 46,919명

[표 I-13] 최근 5년간 가족상담 참여인원 현황

(단위 : 명, 회기)

연도		2018	2019	2020	2021	2022
전체	센터수	35	24	23	17	14
	참여인원	73,392	68,708	48,115	45,382	46,919
	센터평균 참여인원	2,097	2,863	2,092	2,670	3,351
일반 및 일시성 상담	센터수	35	24	23	17	14
	참여인원	58,094	51,449	34,394	36,606	34,623
	센터평균 참여인원	1,660	2,144	1,495	2,153	2,473
프로그램	센터수	35	24	23	17	14
	참여인원	15,298	17,259	13,721	8,776	12,296
	센터평균 참여인원	437	719	597	516	878
	회기수	1,475	1,007	908	789	889
	센터평균 회기수	42.14	41.96	39	46	63.5

① 일반 및 일시성 상담<sup>4)</sup>

① 일반 및 일시성 상담 연간 참여인원은 34,623명

● 일반 및 일시성 상담은 면접상담, 전화상담, 사이버상담, 방문상담 등의 사업실적을 포함하며, 집단상담과 상담 관련 프로그램은 제외한다.

[표 I-14] 최근 5년간 일반 및 일시성 상담 연간 참여인원 현황

(단위 : 명)

연도		2018	2019	2020	2021	2022
일반 및 일시성 상담	센터수	35	24	23	17	14
	참여인원	58,094	51,449	34,394	36,606	34,623
	센터평균 참여인원	1,660	2,144	1,495	2,153	2,473

4) 일반 및 일시성 상담은 참여자 수만 보고되므로 사업분석에서 회기수는 제외됨



[표 I-15] 일반 및 일시성 상담 형태 및 성별 참여인원 현황

(단위 : 명, %)

형태	참여인원			합계	비율
	남	여	일시성 <sup>5)</sup>		
센터내방면접	7,758	15,538	1,196	24,492	70.74%
전화상담	12	29	1,112	1,153	3.33%
사이버상담	9	24	487	520	1.50%
방문면접	171	401	235	807	2.33%
화상상담	715	1,538	5	2,258	6.52%
기타	93	499	4,801	5,393	15.58%
합계	8,758	18,029	7,836	34,623	100.00%
비율	25.30%	52.07%	22.63%	100.00%	-

[표 I-16] 일반 및 일시성 상담 구분별 참여인원 현황

(단위 : 명, %)

구분	참여인원			합계	비율
	남	여	일시성		
개인	8,232	16,977	6,570	31,779	91.79%
2인 이상	526	1,052	1,266	2,844	8.21%
합계	8,758	18,029	7,836	34,623	100.00%
비율	25.30%	52.07%	22.63%	100.00%	

[표 I-17] 이혼전후상담 참여인원 현황

(단위 : 명, %)

유형	참여인원			합계	비율	
	남	여	일시성			
이혼 전후 상담	이혼 전	1,985	2,896	1,381	6,262	18.09%
	이혼 후	255	504	120	879	2.54%
	소계	2,240	3,400	1,501	7,141	20.63%
이혼전후상담 외	6,518	14,629	6,335	27,482	79.37%	
합계	8,758	18,029	7,836	34,623	100.00%	
비율	25.30%	52.07%	22.63%	100.00%		

5) 일시성 상담은 성별을 구분하지 않음.

[표 I-18] 일반 및 일시성 상담 연령별 참여인원 현황<sup>6)</sup>

(단위 : 명, %)

연령구분	참여인원	비율
영유아(7세 이하)	697	2.01%
아동(8-12세)	1,308	3.78%
청소년(13-19세)	537	1.55%
20대	1,893	5.47%
30대	8,316	24.02%
40대	8,407	24.28%
50대	3,686	10.65%
60대	1,586	4.58%
70대	268	0.77%
80대 이상	71	0.21%
불명(일시성 포함)	7,854	22.68%
합계	34,623	100.00%

[표 I-19] 일반 및 일시성 상담 내용별 참여인원 현황

(단위 : 명, %)

대분류	소분류	남	여	비구분	합계	영역별 비율	전체 비율
부부 문제	부부관계갈등	3,146	4,947	2,249	10,342	63.15%	29.87%
	의사소통	889	1,297	387	2,573	15.71%	7.43%
	성격차이	247	346	145	738	4.51%	2.13%
	가치관갈등	125	187	52	364	2.22%	1.05%
	종교갈등	3	2	0	5	0.03%	0.01%
	별거	32	75	20	127	0.78%	0.37%
	재혼	30	25	16	71	0.43%	0.21%
	사별	0	25	17	42	0.26%	0.12%
	남편외도	124	292	80	496	3.03%	1.43%
	아내외도	82	35	18	135	0.82%	0.39%
	배우자의심	62	128	27	217	1.32%	0.63%
	배우자폭력	69	129	58	256	1.56%	0.74%
	중독	8	26	24	58	0.35%	0.17%
	가출/행방불명	0	0	4	4	0.02%	0.01%
	법률문제	72	73	71	216	1.32%	0.62%
	경제문제	41	87	45	173	1.06%	0.50%
	부부성생활	60	54	22	136	0.83%	0.39%
	출산/낙태/불임/입양	45	83	58	186	1.14%	0.54%
	기타	71	104	64	239	1.46%	0.69%
	(부부문제) 합계		5,106	7,915	3,357	16,378	100.00%

6) 일반상담의 일시성은 제외

대분류	소분류	남	여	비구분	합계	영역별 비율	전체 비율
자녀 문제	부모-자녀갈등	585	1598	562	2,745	38.89%	7.93%
	자녀간갈등	90	150	14	254	3.60%	0.73%
	자녀양육	668	1712	618	2,998	42.48%	8.66%
	자녀성격	111	160	36	307	4.35%	0.89%
	주의력결핍/ 과잉행동장애	6	21	11	38	0.54%	0.11%
	학업/진로	26	13	10	49	0.69%	0.14%
	일탈및비행	22	51	20	93	1.32%	0.27%
	대인관계	27	33	19	79	1.12%	0.23%
	이성교제	0	0	7	7	0.10%	0.02%
	학교폭력	5	15	3	23	0.33%	0.07%
	정신건강	22	106	61	189	2.68%	0.55%
	자녀성	9	9	3	21	0.30%	0.06%
	자녀학대	18	6	7	31	0.44%	0.09%
	자녀패륜	4	12	4	20	0.28%	0.06%
기타	42	116	46	204	2.89%	0.59%	
<b>(자녀문제) 합계</b>		<b>1,635</b>	<b>4,002</b>	<b>1,421</b>	<b>7,058</b>	<b>100.00%</b>	<b>20.39%</b>
그 외 가족 문제	원가족갈등	317	1044	366	1,727	69.75%	4.99%
	친지갈등	15	67	38	120	4.85%	0.35%
	부양/간병갈등	19	48	49	116	4.68%	0.34%
	세대차이	9	8	3	20	0.81%	0.06%
	역할분담/기대	55	72	21	148	5.98%	0.43%
	종교차이	6	8	1	15	0.61%	0.04%
	가족죽음	3	63	11	77	3.11%	0.22%
기타	67	110	76	253	10.22%	0.73%	
<b>(그 외 가족문제) 합계</b>		<b>491</b>	<b>1,420</b>	<b>565</b>	<b>2,476</b>	<b>100.00%</b>	<b>7.15%</b>
개인 문제	정신건강	589	1,834	639	3,062	35.15%	8.84%
	우울	128	719	245	1,092	12.54%	3.15%
	자살	9	75	13	97	1.11%	0.28%
	성격	263	684	308	1,255	14.41%	3.62%
	대인관계	283	646	695	1,624	18.64%	4.69%
	사회부적응	36	54	23	113	1.30%	0.33%
	외상후 스트레스	29	95	27	151	1.73%	0.44%
	인터넷 중독	4	0	0	4	0.05%	0.01%
	기타중독	14	19	5	38	0.44%	0.11%
	경제	1	32	11	44	0.51%	0.13%
	폭력/성폭력	9	17	11	37	0.42%	0.11%
	성문제	8	7	36	51	0.59%	0.15%
	개인가치관	37	112	44	193	2.22%	0.56%
기타	110	398	442	950	10.91%	2.74%	
<b>(개인문제) 합계</b>		<b>1,520</b>	<b>4,692</b>	<b>2,499</b>	<b>8,711</b>	<b>100.00%</b>	<b>25.16%</b>
<b>총계</b>		<b>8,752</b>	<b>18,029</b>	<b>7,842</b>	<b>34,623</b>	<b>100</b>	<b>100.00%</b>

② 상담 프로그램

① 상담 프로그램의 연간 참여인원은 12,296명, 회기수는 889건

[표 I-20] 최근 5년간 가족상담 프로그램 연간 참여인원/회기수 현황

(단위 : 명, 회기)

연도		2018	2019	2020	2021	2022
프 로 그 램	센터수	35	24	23	17	14
	참여인원	15,298	17,259	13,721	8,776	12,296
	센터평균 참여인원	437	719	597	516	878
	회기수	1,475	1,007	908	789	889
	센터평균 회기수	42.14	41.96	39.48	46.41	63.5

[표 I-21] 가족상담 프로그램별 참여인원/회기수 현황

(단위 : 명, 회기, %)

세부분류	회기수	참여인원				비율
		남	여	비구분	합계	
이혼전후집단상담	46	178	320	0	498	4.05%
부모-자녀 집단상담	32	471	185	0	656	5.34%
부모집단상담	10	3	99	0	102	0.83%
부부집단상담	26	119	143	0	262	2.13%
자녀대상 집단상담	42	216	210	0	426	3.46%
성인대상 집단상담	292	277	640	0	917	7.46%
사례회의 및 슈퍼비전	0	0	0	0	0	0.00%
기타	441	438	977	8,020	9,435	76.73%
합계	889	1,702	2,574	8,020	12,296	100.00%

#### (4) 가족문화

##### 가. 사업목적

가족문화는 가족단위의 문화서비스를 제공하고, 다양한 가족과 연령층을 고려한 여러 가지 문화프로그램을 통해, 양성평등하고 가족친화적인 문화를 확산시키고자 한다.

##### 나. 사업내용

프로그램 구분	프로그램 명	사업내용
공통사업	가족사랑의 날	- 매주 수요일, 가족사랑의 날을 통하여 수요일 저녁은 온 가족이 함께 지내며, 가족의 의미를 새기고 관계 회복을 위한 프로그램 진행
	가족친화 프로그램	- 가족캠프, 가족축제, 가족체험활동 등을 통해 가족 구성원 간의 친화를 도모
자유사업	가족여가문화 활동	- 문화프로그램과 체험활동 등을 통한 건전한 가족여가문화의 향유 - 가족캠프, 사진공모전, 주말 가족농장, 공연, 전시, 문화체험활동
	축제 및 행사	- 가족과 이웃이 어울리는 지역문화의 장을 제공함으로써 가족간의 친밀감과 유대감 증진 - 5월 가정의 달 행사, 가족축제 및 행사, 가족영화제, 체육대회
	홍보 및 캠페인	- 평등한 가족문화를 확대하고, 건강한 가족의식 확립 - 건강가정 캠페인, 출산장려 캠페인, 건전한 결혼문화 조성 캠페인, 양성평등 캠페인 등
	가족친화마을 조성	- 가족친화적인 지역사회 조성 - 친화마을 만들기, 마을공동체 만들기

다. 사업실적

① 가족문화의 연간 참여인원은 55,948명

[표 I-22] 가족문화 연간 참여인원 현황

(단위 : 명)

연도	2004	2005	2006	2007	2008	2009	2010	2011	2012	2013
센터수	3	15	46	64	80	96	136	137	147	151
참여인원	8,184	74,400	198,190	184,393	135,324	176,602	401,276	495,307	317,938	457,048
센터 평균 참여인원	2,728	4,960	4,308	2,881	1,692	1,840	2,951	3,615	2,178	3,027
회기수	-	-	-	-	-	3,960	12,220	18,525	5,866	5,770
센터평균 회기수	-	-	-	-	-	544	1,168	2,079	40	38
회기당 평균 인원	-	-	-	-	-	44.6	32.8	26.7	54.2	79.2

연도	2014	2015	2016	2017	2018	2019	2020	2021	2022
센터수	151	151	83	66	35	24	23	17	14
참여인원	500,119	581,256	347,624	372,040	150,351	105,640	65,804	47,927	55,948
센터 평균 참여인원	3,312	3,849	4,188	5,637	4,296	4,402	2,861	2,819	3,996
회기수	6,069	7,486	6,202	5,820	1,756	1,043	881	452	439
센터평균 회기수	40	50	75	88	50	43	38	27	31
회기당 평균 인원	82.4	77.6	56.1	63.9	85.6	101.3	74.7	106	127.4

[표 I-23] 가족문화 프로그램별 참여인원 / 회기수 현황

(단위 : 명, 회기, %)

세부분류	참여인원			합계	비율	진행 회기수
	남	여	비구분			
가족사랑의 날	1,521	2,342	1,507	5,370	9.60%	108
가족친화프로그램	373	556	11,700	12,629	22.57%	83
가족친화마을조성	52	154	2,426	2,632	4.70%	18
가족여가문화활동	889	1,224	8,225	10,338	18.48%	132
홍보 및 캠페인	0	0	24,727	24,727	44.20%	92
기타	102	150	0	252	0.45%	6
<b>합계</b>	<b>2,937</b>	<b>4,426</b>	<b>48,585</b>	<b>55,948</b>	<b>100.00%</b>	<b>439</b>
비율	5.25%	7.91%	86.84%	100.00%	-	-

### (5) 다양한 가족통합서비스

#### 가. 사업목적

다양한 가족통합서비스는 한부모가족, 조손가족, 다문화가족 등 다양한 가족을 대상으로 자녀양육지원, 관계향상교육 등의 서비스를 실시하여 가족의 취약한 기능을 보완함으로써 가족기능의 회복을 지원하고자 한다.

#### 나. 사업내용

프로그램명	목적	주요내용
한부모가족 통합서비스	한부모가족의 구성원 및 가족의 강점 등 긍정적인 측면을 강화시켜주고, 한부모가족의 유대감 형성을 도움	<ul style="list-style-type: none"> <li>- 부모용 프로그램 부정적인 감정 털어내기, 다양한 가족에 대한 이해와 수용, 자아존중감의 증진, 부모역할 교육, 인생 설계</li> <li>- 자녀용 프로그램 자신에 대해 알아가기, 다양한 가족에 대한 이해, 함께 음식 만들어 먹기</li> <li>- 가족문화 프로그램</li> </ul>
조손가족 통합서비스	조손가족의 취약기능을 보완하고 가족간의 친밀감 및 유대감을 강화시켜 조손가족의 삶의 질 향상을 지원	<ul style="list-style-type: none"> <li>- 조부모 집단프로그램 조부모-손자녀간 효과적인 대화방법 부모교육, 손자녀의 학습진로 및 지도방법</li> <li>- 손자녀 집단프로그램 자아존중감/사회성 향상 프로그램 스트레스 해소, 학습능력증진 프로그램</li> <li>- 가족 집단 프로그램: 나들이, 가족축제</li> <li>- 사례관리 개입활동</li> </ul>
다문화가족 통합서비스	다문화가족의 한국사회 정착 및 잠재력과 자립능력 개발을 지원하고, 다문화가족과 더불어 사는 지역사회 조성	<ul style="list-style-type: none"> <li>- 다문화가족 자녀의 학교생활적응 프로그램</li> <li>- 부모교육, 한국어 교육, 요리교실, 다문화강사 양성 교육</li> <li>- 한국문화 체험 활동</li> <li>- 자조모임</li> <li>- 다문화가족 패스티벌</li> </ul>
군인가족 통합서비스	보편적 가족서비스 및 은퇴이후를 대비한 교육 제공으로 건강한 군인가족의 삶을 영위할 수 있도록 지원	<ul style="list-style-type: none"> <li>- 세대통합을 위한 가족생활교육</li> <li>- 의사소통훈련</li> <li>- 자녀이해 및 코칭</li> <li>- 스트레스 해소</li> <li>- 은퇴 준비/노후생활설계 교육</li> </ul>
장애아가족 통합서비스	장애아동뿐 아니라 부모에게도 정서적 지원프로그램을 제공하여 긍정적인 가족관계 유지 및 사회적 교류의 기회 제공	<ul style="list-style-type: none"> <li>- 장애아동 통합지원교사 파견</li> <li>- 장애아 부모 지원사업 (자조모임, 집단상담, 부모코칭 기술교육)</li> <li>- 장애아 문화체험</li> <li>- 장애아가족과 일반가족 연계</li> </ul>



## 다. 사업실적

① 다양한 가족통합서비스의 연간 참여인원은 2,763명

[표 I-24] 다양한 가족통합서비스 연간 참여인원 현황

(단위 : 명, 회기)

연도	2007	2008	2009	2010	2011	2012	2013	2014
센터수	64	80	96	136	137	147	151	151
참여인원	34,344	117,100	183,545	121,025	103,338	75,619	89,358	78,325
센터 평균 참여인원	521	1,461	1,912	890	754	605	591	519
회기수	-	-	13,888	8,780	7,547	6,644	6,561	5,584
센터 평균 회기수	-	-	145	65	55	53	43	37

연도	2015	2016	2017	2018	2019	2020	2021	2022
센터수	151	83	66	35	24	23	17	14
참여인원	107,443	33,288	11,067	2,441	880	1,986	2,243	2,763
센터 평균 참여인원	712	401	168	70	37	86	132	197
회기수	8,378	1,914	1,302	177	32	181	213	437
센터 평균 회기수	55	23	20	5	1.3	8	12.5	31.2

[표 I-25] 다양한 가족통합서비스 프로그램별 참여인원/회기수 현황

(단위 : 명, %, 회기)

세부분류	참여인원			합계	비율	진행 회기수
	남	여	비구분			
한부모가족	14	132	692	838	30.33%	118
조손가족	73	143	0	216	7.82%	11
미혼부/모가족	0	24	0	24	0.87%	1
맞벌이가족	0	28	0	28	1.01%	4
다문화가족	0	450	0	450	16.29%	109
기타	177	439	591	1,207	43.68%	194
합계	264	1,216	1,283	2,763	100.00%	437
비율	9.55%	44.01%	46.44%	100.00%	-	-

### 3) 공통필수사업 분석

#### (1) 가족돌봄나눔

##### 가. 모두가족봉사단

- 사업대상 : 모든 가족
- 사업내용
  - 기존 가족봉사단의 활동 내용을 '돌봄'을 주제로 전환하여 운영
  - 센터 내 또는 지역사회 돌봄 프로그램과 결합하여 운영
  - 2인 이상의 가족 돌봄봉사활동에 참여(돌봄 목표시간 설정)
  - 자녀돌봄에서 출발하여 노인, 장애아, 환자 등 돌봄이 필요한 다양한 대상으로 확대

#### ① 모두가족봉사단 연간 참여인원 및 회기수 현황

[표 I -26] 모두가족봉사단 연간 참여인원/회기수 현황

(단위 : 명, 회기)

연도	실시센터수	총 참여인원	평균 참여인원	실시 회기수	평균 회기수
2009	96	33,567	350	1,264	13.2
2010	133	52,152	392	2,065	15.5
2011	135	63,917	473	2,447	18.1
2012	135	66,160	490	3,279	24.2
2013	132	69,356	525	4,255	32.2
2014	140	80,203	573	4,333	30.9
2015	134	83,172	621	4,866	36.0
2016	74	57,049	771	2,843	38.4
2017	60	44,954	749	2,749	45.8
2018	30	22,792	760	1,136	37.9
2019	19	16,561	872	821	43.2
2020	18	7,996	444	286	15.9
2021	13	4,886	376	257	19.8
2022	11	3,479	316	247	22.5

② 모두가족봉사단의 성별 참여인원 현황

[표 I-27] 모두가족봉사단 성별 참여인원 현황

(단위 : 명)

세부분류	남	여	비구분	합계
모두가족봉사단	1,299	2,180	0	3,479

나. 모두가족품앗이

- 사업대상 : 모든 가족, 품을 나눌 수 있는 가족
- 사업내용
  - 기존 구성원 간의 재능나눔, 돌봄나눔 활동을 넘어 지역사회와 타 공동체로 돌봄품앗이 확대
  - 전업주부와 맞벌이 주부가 함께 운영하는 품앗이, 남성이 참여하는 품앗이 등 다양한 그룹 운영

① 모두가족품앗이 연간 참여인원 및 회기수 현황

[표 I-28] 모두가족품앗이 연간 참여인원 / 회기수 현황

(단위 : 명, 회기)

연도	센터수	총 참여인원	평균 참여인원	실시 회기수	평균 회기수
2009	96	20,706	216	1,980	20.6
2010	128	67,456	527	5,801	45.3
2011	129	87,115	675	7,650	59.3
2012	104	81,614	784	7,681	73.8
2013	117	148,334	1,267	6,720	75.5
2014	111	190,299	1,714	9,232	108.6
2015	113	212,418	1,880	21,215	188
2016	66	124,957	1,893	13,496	204.5
2017	46	120,449	2,618	12,888	280.2
2018	22	71,996	3,273	7,727	351
2019	18	65,164	3,620	6,710	373
2020	17	40,410	2,377	4,209	248
2021	3	3,076	1,025	423	141
2022	1	744	744	81	81

② 모두가족품앗이의 성별 참여인원 현황

[표 I-29] 모두가족품앗이 성별 참여인원 현황

(단위 : 명)

세부분류	남	여	비구분	합계
모두가족품앗이	341	403	0	744

다. 아버지-자녀가 함께하는 돌봄 프로그램

- 사업대상 : 유아 또는 초등학생 자녀와 아버지
- 사업내용
  - 아버지의 양육 참여 확대를 위해 유아나 초등학생을 위한 돌봄프로그램 운영
  - 아이 돌봄, 품앗이, 상담 등 기타 다양한 프로그램과 연계한 운영

① 돌봄 프로그램의 연간 참여인원 및 회기수 현황

[표 I-30] 아버지-자녀가 함께하는 돌봄 프로그램의 연간 참여인원/회기수 현황

(단위 : 명, 회기)

연도	실시 센터수	총 참여인원	평균 참여인원	실시 회기수	평균 회기수
2011	90	17,124	190	761	8.5
2012	104	36,073	347	1,428	13.7
2013	124	47,518	383	2,154	17.4
2014	113	31,266	276	1,222	10.8
2015	104	31,078	299	1,154	11
2016	56	18,344	328	678	12.1
2017	46	16,077	350	525	11.4
2018	29	7,566	261	260	9.0
2019	17	6,612	389	167	9.8
2020	16	9,332	583	249	15.6
2021	11	5,386	490	128	11.6
2022	8	3,372	422	94	11.8

② 아버지-자녀가 함께하는 돌봄 프로그램의 성별 참여인원 현황

[표 I-31] 아버지-자녀가 함께하는 돌봄 프로그램 성별 참여인원 현황

(단위 : 명)

세부분류	남	여	비구분	합계
아버지-자녀가 함께하는 돌봄 프로그램	1,718	651	1,003	3,372

③ 아버지-자녀가 함께하는 돌봄 프로그램의 요일별 참여인원 현황

[표 I-32] 아버지-자녀가 함께하는 돌봄 프로그램 요일 및 시간별 참여인원 현황

(단위 : 명, %)

요일	시간	참여인원				참여인원 비율
		남	여	비구분	합계	
평일	오전	88	31	829	948	28.11%
	오후	52	39	91	182	5.40%
	야간	130	43	0	173	5.13%
	합계	270	113	920	1,303	38.64%
토요일	오전	930	325	0	1255	37.22%
	오후	378	165	83	626	18.56%
	야간	0	0	0	0	0.00%
	합계	1308	490	83	1881	55.78%
일요일	오전	140	48	0	188	5.58%
	오후	0	0	0	0	0.00%
	야간	0	0	0	0	0.00%
	합계	140	48	0	188	5.58%
총계		1,718	651	1,003	3,372	100.00%

\*오전 00:00 ~12:00, 오후 12:01~18:00, 야간 18:01~24:00임

(2) 가족교육

가. 생애주기별 (조)부모교육

- 사업대상 : (손)자녀를 둔 (조)부모, 예비 부모, 부부
- 사업내용
  - 가족 내에서 발생하는 문제를 예방하고 가족 구성원의 역량을 강화시키기 위한 부모, 부부, 조부모, 자녀 등 가족을 대상으로 한 생애주기별 다양한 교육
  - 예비/신혼기·중년기·노년기 부부교육 등
  - 예비부모교육, 영유아기·아동기·청소년기 자녀를 둔 부모교육 등

① 생애주기별 (조)부모교육 연간 참여인원 및 회기수 현황

[표 I-33] 생애주기별 (조)부모교육 연간 참여인원 현황

(단위 : 명, 회기)

연도	실시 센터수	총 참여인원	평균 참여인원	실시 회기수	평균 회기수
2012	135	77,408	573	2,375	17.5
2013	142	95,516	673	3,156	22.2
2014	131	93,244	712	3,316	25.3
2015	150	104,233	695	4,167	27.8
2016	79	67,362	853	2,470	31.3
2017	61	53,648	879	1,856	30.4
2018	32	28,017	876	942	29
2019	20	20,779	1,039	618	30.9
2020	17	9,367	551	308	18.1
2021	13	12,695	977	310	23.8
2022	11	8,422	766	255	23.2

② 생애주기별 (조)부모교육 성별 참여 인원

[표 I-34] 생애주기별 (조)부모교육 성별 참여인원 현황

(단위 : 명, 회기)

세부분류	참여인원			합계	진행 회기수
	남	여	비구분		
예 비 부 모 교 육	189	379	446	1,014	48
영유아기자녀 부모교육	259	979	640	1,878	88
초등저학령기자녀 부모교육	197	631	28	856	46
청소년기자녀(중년기) 부모교육	196	702	550	1,448	44
성인기자녀(노년기) 부모교육	16	56	2,580	2,652	12
조 부 모 교 육	18	136	420	574	17
합계	875	2,883	4,664	8,422	255
비율	10.39%	34.23%	55.38%	100.00%	-

나. 남성대상교육

- 사업대상 : 일반 성인남성
- 사업내용
  - 일·가정 양립과 가족생활의 남성 참여 활성화를 위한 교육
  - 남성대상 자기돌봄 교육, 찾아가는 아버지교육을 통한 아빠 대상 육아교육 등

① 남성대상교육 연간 참여인원 및 회기수 현황

[표 I -35] 남성대상교육 연간 참여인원 현황

(단위 : 명, 회기)

연도	실시센터수	총참여인원	평균참여인원	실시 회기수	평균 회기수
2010	129	37,249	289	1,317	10.2
2011	134	49,063	366	1,761	13.1
2012	134	52,663	393	1,846	13.7
2013	144	59,084	410	2,027	14.0
2014	143	62,724	439	2,015	14.1
2015	147	79,575	545	2,227	15.0
2016	78	51,634	662	1,274	16.3
2017	62	33,809	545	1,152	18.6
2018	31	14,104	455	455	14.7
2019	20	8,377	419	248	12.4
2020	19	5,074	267	263	13.8
2021	14	3,876	277	144	10.3
2022	11	3,830	348	213	19.4

② 남성대상교육 성별 참여인원

[표 I -36] 남성대상교육 성별 참여인원 현황

(단위 : 명)

세부분류	남	여	비구분	합계
남성대상교육	1,618	393	1,819	3,830



[표 I -37] 남성대상교육 요일 및 시간별 참여인원 현황

(단위 : 명, %)

요일	시간	참여인원				참여인원 비율
		남	여	비구분	합계	
평일	오전	373	98	154	625	16.32%
	오후	160	34	1210	1404	36.66%
	야간	298	2	170	470	12.27%
	합계	831	134	1534	2,499	65.25%
토요일	오전	671	231	51	953	24.88%
	오후	52	13	55	120	3.13%
	야간	0	0	0	0	0.00%
	합계	723	244	106	1073	28.02%
일요일	오전	64	15	0	79	2.06%
	오후	0	0	179	179	4.67%
	야간	0	0	0	0	0.00%
	합계	64	15	179	258	6.74%
총계		1,618	393	1,819	3,830	100.00%

### (3) 가족문화

#### 가. 가족사랑의 날

<‘가족사랑의 날’이란?>

- 일이나 학업에 치중되어 있는 사회적 분위기를 벗어나 일주일에 하루는 가족과 함께 할 수 있는 환경을 조성하고자 여성가족부에서 진행하고 있는 캠페인
- 매주 수요일을 가족사랑의 날로 지정, 이날 하루만큼은 직장인은 정시퇴근, 학생들 역시 야간 자율학습 없이 귀가할 수 있도록 장려함으로써 평소 함께하기 어려운 가족들이 한 자리에 모일 수 있는 기회를 마련하도록 함.

<‘가족사랑의 날’ 사업 운영>

- 매주 수요일 가족이 함께할 수 있는 프로그램 실시(참여자 여건 등을 고려하여 요일변경 가능)
- 가족관계 개선을 위한 가족캠프, 가족축제, 가족체험활동 등 실시

#### ① 가족사랑의 날 연간 참여인원 및 회기수 현황

[표 I -38] 가족사랑의 날 연간 참여인원 현황

(단위 : 명, 회기)

연도	실시 센터수	총 참여인원	평균 참여인원	실시 회기수	평균 회기수
2010	134	57,277	427	1,500	11.2
2011	136	65,574	482	1,700	12.5
2012	138	66,256	480	1,674	12.1
2013	145	75,947	524	1,764	12.2
2014	110	63,543	578	1,338	12.2
2015	147	84,641	572	1,951	13
2016	80	48,868	611	1,125	14.1
2017	63	36,766	584	795	13
2018	31	17,877	577	349	11.3
2019	20	10,514	526	209	10.5
2020	18	11,905	661	194	10.8
2021	14	8,360	597	130	9.3
2022	12	5,370	448	108	9

## ② 가족사랑의 날 성별 참여인원

[표 I-39] 가족사랑의 날 성별 참여인원 현황

(단위 : 명)

세부분류	남	여	비구분	합계
가족사랑의 날	1,521	2,342	1,507	5,370

## ③ 가족사랑의 날 요일 및 시간별 참여인원 현황

[표 I-40] 가족사랑의 날 요일 및 시간별 참여인원 현황

(단위 : 명, %)

요일	시간	참여인원				참여인원 비율
		남	여	비구분	합계	
평일 (수요일제외)	오전	66	97	0	163	3.04%
	오후	129	198	67	394	7.34%
	야간	116	224	0	340	6.33%
	합계	311	519	67	897	16.70%
수	오전	20	25	948	993	18.49%
	오후	270	364	70	704	13.11%
	야간	743	1177	150	2070	38.55%
	합계	1,033	1,566	1,168	3,767	70.15%
토	오전	81	127	136	344	6.41%
	오후	69	98	136	303	5.64%
	야간	0	0	0	0	0.00%
	합계	150	225	272	647	12.05%
일	오전	27	32	0	59	1.10%
	오후	0	0	0	0	0.00%
	야간	0	0	0	0	0.00%
	합계	27	32	0	59	1.10%
총계		1,521	2,342	1,507	5,370	100.00%

## 2 시·도 건강가정지원사업

### 1) 시·도 건강가정지원사업 사업총평

광역센터는 경상남도, 부산광역시로 총 2개소이다. 이들 2개소 광역센터는 광역센터 수행사업 중 2영역 이상을 실시하여야 하며 해당 공통사업은 다음과 같다.

[표 I -41] 광역 건강가정지원센터 공통사업

영역	구분	광역센터 공통사업	설명
인적자원 역량강화 (교육지원)		시·군·구 센터 직원 교육	<ul style="list-style-type: none"> <li>• 광역단위 상담직원 교육, 직원 워크숍 등</li> <li>• 연간 5과목 또는 30시간 이상</li> </ul>
		시·군·구 센터 활동가 교육	<ul style="list-style-type: none"> <li>• 센터에서 활동하는 인력 교육</li> <li>• 연간 5과목 또는 30시간 이상</li> </ul>
특성화사업 및 정책지원 (사업지원)		시·도별 특성에 맞는 프로그램 개발	<ul style="list-style-type: none"> <li>• 광역 단위 특성에 맞는 시범사업 운영 및 매뉴얼 개발</li> </ul>
네트워크 활성화 (연계)		광역단위 업무협의회	<ul style="list-style-type: none"> <li>• 중앙과 시·군·구 센터의 연계 역할</li> <li>• 시·군·구 센터 지원방문, 모니터링 등</li> </ul>
		유관기관 연대 사업	<ul style="list-style-type: none"> <li>• 유관기관의 발굴과 사업연계</li> </ul>
홍보		광역단위 홍보	<ul style="list-style-type: none"> <li>• 캠페인성 홍보사업 등</li> </ul>
		시·군·구 센터 홍보지원	<ul style="list-style-type: none"> <li>• 시·군·구 연계 홍보활동</li> <li>• 홍보매체 개발 및 활용</li> </ul>

경상남도센터는 1개, 부산시센터는 3개의 건강가정지원센터를 지원하고 있다. 광역 건강가정지원센터는 관할 지역센터 직원의 전문성 강화를 위한 인적자원역량 강화교육을 진행하고 있으며, 광역 단위 지역 특성에 맞는 특화사업 개발 등도 활발히 추진하고 있다. 또한 중앙관리기관과 시군구센터의 연계 역할을 위해 지속적인 업무협의회 등 네트워크 활성화를 위해 노력하고 있으며 광역 단위 홍보캠페인, 블로그 운영 등 지역 내 건강가정사업 홍보를 위한 노력을 기울이고 있다.

[표 I -42] 광역사업 영역별 참여인원

(단위 : 명, %)

구분	영역				합계
	인적자원 역량강화	특성화사업 및 정책지원	네트워크 활성화	홍보지원	
부산광역시	590	9,761	266	2,516	13,133
경상남도	5,908	24,256	526	352,754	383,444
합계	6,498	34,017	792	355,270	396,577
비율	1.64%	8.58%	0.20%	89.58%	100.00%

## 2) 영역별 분석

광역사업을 구체적으로 영역별 분석을 통해서 살펴보고자 한다. 각 영역별 회기수 및 참여인원은 다음과 같다.

[표 I -43] 광역 건강가정지원센터 영역별 회기수 및 참여인원 현황

(단위 : 명, 회기)

사업구분	영역	회기수	총 참여인원
광역공동사업	인적자원역량강화	26	1,108
	특성화사업 및 정책지원	14	9,980
	네트워크 활성화	40	496
	홍보지원	70	354,723
	<b>소계</b>	<b>150</b>	<b>366,307</b>
광역자유사업	인적자원역량강화	101	5,390
	특성화사업 및 정책지원	354	24,037
	네트워크 활성화	16	296
	홍보지원	10	547
	<b>소계</b>	<b>481</b>	<b>30,270</b>
<b>합계</b>		<b>631</b>	<b>396,577</b>

(1) 인적자원 역량강화

[표 I - 44] 인적자원 역량강화 영역 프로그램별 회기수 및 참여인원 현황

(단위 : 명, 회기)

사업 구분	센터명	프로그램명	사업수	참여인원	회기수
광역 공통 사업	부산 광역시	가족사례관리교육	1	22	1
		가족사업기획교육	1	30	1
		가족정책이해교육	1	30	1
		다양한가족이해교육	1	40	1
		상담슈퍼비전	1	300	4
		성인지감수성교육	1	20	1
		가족상담전문교육	1	50	1
		<b>소계</b>	<b>7</b>	<b>492</b>	<b>10</b>
	경상 남도	경남도내 직원 역량강화 교육	1	92	6
		경남도내 활동가 역량강화교육	1	240	3
		공개상담사례발표회를 통한 가족상담 슈퍼비전	1	122	4
		제 13회 경상남도 건강가정지원사업 종사자 워크숍	1	162	3
		<b>소계</b>	<b>4</b>	<b>616</b>	<b>16</b>
		<b>합계</b>	<b>11</b>	<b>1,108</b>	<b>26</b>
광역 자유 사업	부산 광역시	[1인가구] 실무자 역량강화교육	1	40	2
		한부모상담 역량강화교육	1	58	2
		<b>소계</b>	<b>2</b>	<b>98</b>	<b>4</b>
	경상 남도	가족상담전문가 상담슈퍼비전회의	1	23	3
		가족상담전문가 위촉 및 운영	1	22	2
		제11회 경상남도 가족봉사단 활동가대회	1	1,033	2
		2022년 경상남도 아이돌보미 양성교육	1	1,310	30
		2022년 경상남도 아이돌보미 보수교육	1	2,904	60
	<b>소계</b>	<b>5</b>	<b>5,292</b>	<b>97</b>	
	<b>합계</b>	<b>7</b>	<b>5,390</b>	<b>101</b>	

(2) 특성화사업 및 정책지원

- 시·도별 특성에 맞는 프로그램을 개발하고 보급하는 것. 광역 단위 특성에 맞는 시범사업 운영, 모니터링이나 컨설팅 등의 지원활동, 사업운영 환경 개선을 위한 제안 등이 특성화사업 및 정책지원 영역이다.

[표 I-45] 특성화사업 및 정책지원 영역 프로그램별 회기수 및 참여인원 현황

(단위 : 명, 회기)

사업 구분	센터명	프로그램명	사업수	참여 인원	회기 수
광역 공통 사업	부산 광역시	가족가치확산사업	1	113	5
		가족사업 전문가 세미나	1	16	1
		건강가정 포럼	1	82	1
		우수사업 보고회	1	43	1
		제16 부산가족축제	1	9,507	1
		<b>소계</b>	<b>5</b>	<b>9,761</b>	<b>9</b>
	경상 남도	경남 가족정책포럼	1	124	3
		우수사업 보고서 발간	1	95	2
		<b>소계</b>	<b>2</b>	<b>219</b>	<b>5</b>
	<b>합계</b>			<b>7</b>	<b>9,980</b>
광역 자유 사업	경상 남도	1:1 맞춤형 아버지역할지원을 통한 부모성장 커뮤니티 구축	1	19,461	66
		가정의 달 기념행사	1	2,276	6
		가족사진 공모전	1	51	1
		생애주기별 부모교육	1	1,959	118
		심화된 부모교육	1	7	7
		이혼위기가정 가족기능강화 지원사업	1	283	156
		<b>소계</b>	<b>6</b>	<b>24,037</b>	<b>354</b>
	<b>합계</b>			<b>6</b>	<b>24,037</b>

(3) 네트워크 활성화

- 광역센터의 중요한 역할 중의 하나가 자치구센터의 네트워크 체계를 구축하여, 활성화되도록 하는 것이라 할 수 있다.

[표 I -46] 네트워크 활성화 영역 프로그램별 회기수 및 참여인원 현황

(단위 : 명, 회기)

사업 구분	센터명	프로그램명	사업수	참여 인원	회기수	
광역 공동 사업	부산 광역시	건강가정 컨설팅 지원사업	1	35	3	
		센터장 업무협의회	1	23	2	
		실무책임자 업무협의회	1	131	10	
		유관기관 업무협의회	1	27	6	
		<b>소계</b>	<b>4</b>	<b>216</b>	<b>21</b>	
	경상 남도	광역단위 업무협의회	1	243	12	
		업무협약 MOU	1	37	7	
		<b>소계</b>	<b>2</b>	<b>280</b>	<b>19</b>	
	<b>합계</b>			<b>6</b>	<b>496</b>	<b>40</b>
	광역 자유 사업	부산 광역시	[1인가구] 실무자 네트워크	1	21	2
[1인가구] 유관기관 협의체			1	29	4	
<b>소계</b>			<b>2</b>	<b>50</b>	<b>6</b>	
경상 남도		임신갈등(비혼) 청소년 지원을 위한 지역사회협의체	1	241	7	
		찾아가는 공동육아나눔터 컨설팅	1	5	3	
		<b>소계</b>	<b>2</b>	<b>246</b>	<b>10</b>	
<b>합계</b>			<b>4</b>	<b>296</b>	<b>16</b>	



(4) 홍보지원

- 해당 광역센터의 사업 홍보뿐 아니라, 시·도 내 건강가정지원센터에 대해 홍보하고 나아가 전국적으로 건강가정지원사업을 홍보할 수 있는 중요한 영역이라 할 수 있다.

[표 I -47] 홍보지원 영역 프로그램별 회기수 및 참여인원 현황

(단위 : 명, 회기)

사업 구분	센터명	프로그램명	사업수	참여인원	회기수	
광역 공통 사업	부산 광역시	건강가정 홍보	1	2,435	7	
		뉴스레터 발송	1	-	11	
		알건알자 서포터즈단 운영	1	81	8	
	<b>소계</b>			<b>3</b>	<b>2,516</b>	<b>26</b>
	경상 남도	가족사랑캠페인 「가족, 힘입니다!」	1	800	4	
		블로그 가가호호 운영	1	309,793	17	
		홍보 T/F 운영	1	41,614	23	
		<b>소계</b>			<b>3</b>	<b>352,207</b>
	<b>합계</b>			<b>6</b>	<b>354,723</b>	<b>70</b>
	광역 자유 사업	경상 남도	임신출산갈등상담 「찾아가는 사업 홍보」	1	547	10
<b>소계</b>			<b>1</b>	<b>547</b>	<b>10</b>	
<b>합계</b>			<b>1</b>	<b>547</b>	<b>10</b>	

### 3 가족역량강화지원사업

#### 1) 사업개요

##### (1) 사업목적

- 취약·위기가족이 가진 복합적 문제해결 및 욕구해소를 위해 지속적인 사례관리 (지역사회 자원 활용·연계, 상담, 정보제공 등)를 통해 가족기능 회복과 정서적·경제적 자립역량 강화 도모

##### (2) 추진근거

- 건강가정기본법 제21조(가정에 대한 지원) 및 제21조의2(위기가족긴급지원)
- 한부모가족지원법 제17조(가족지원서비스)
- 청소년복지 지원법 제18조의2(청소년부모에 대한 가족지원서비스)

##### (3) 추진방향

- 취약·위기가족의 가족기능 회복과 자립역량 강화를 위한 사례관리 지원
- 가족기능 강화를 위한 자원 연계, 프로그램 및 자조모임 제공

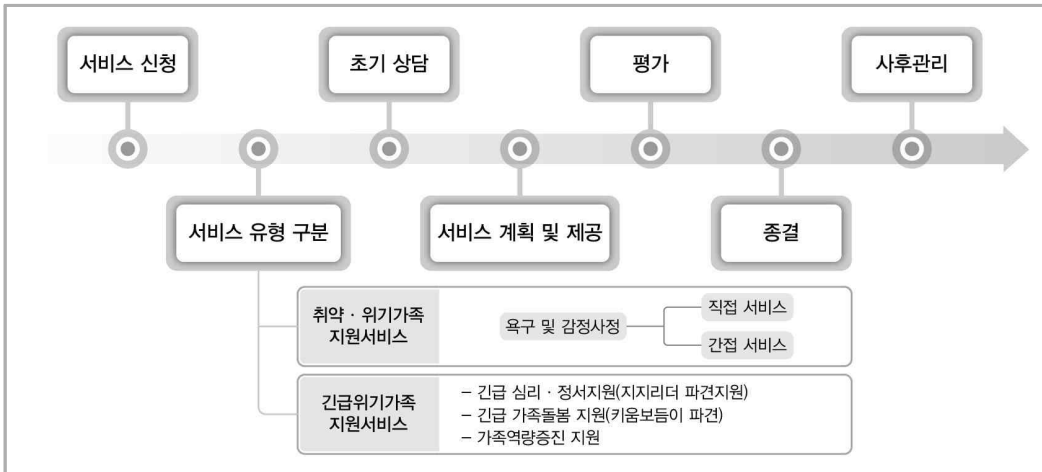
##### (4) 사업내용

- 취약·위기가족지원서비스
  - 대상 : 취약·위기가족
    - 기준 중위소득 100% 이하 (손)자녀를 양육하는 한부모가족, 조손가족, 청소년부모 등 가족기능 및 역량강화를 위해 지원이 필요한 가족
      - ※ 자립의지가 있는 비수급·저소득 가구 우선 지원
  - 내용 : 복합적 문제해결 및 욕구해소를 위한 지속적 사례관리, 자녀학습·정서 지원, 생활가사지원, 청소년부모 상담 및 법률지원
    - ※ 학습정서지원: 청소년(한)부모의 경우, 본인도 가능

● 긴급위기가족지원서비스

- 대상 : 재난· 사고 등 경제· 사회적 위기사건을 직면한 위기가족
- 내용 : 긴급위기지원(긴급심리지원, 가족돌봄), 가족기능회복지원(가족상담, 가족돌봄), 가족역량증진지원(교육·문화프로그램, 자조모임)

(5) 진행과정



2) 실적개요

☑ 사업현황 및 공통서비스

(1) 사업기관 현황

2022년에는 7개소가 신규 사업수행기관으로 선정되어 총 93개소에서 가족역량강화 지원사업을 수행하였다.

(2) 사업실적 현황

가. 전체 서비스 이용자 현황

가족역량강화지원사업 전체 이용자를 서비스별로 나누어 살펴보면 다음과 같다.

취약·위기가족지원서비스는 4,746가정을 대상으로 296,248건이 제공되었고, 긴급 위기가족지원서비스는 1,017가정에게 12,202건이 제공되었다.

[표 I-48] 전체 서비스 이용자 현황

(단위 : 가정, 건)

구 분	이용인원(실인원)		서비스제공 횟수	
	전체	1개소 평균	전체	1개소 평균
취약·위기가족지원서비스	4,746가정	51.0가정	296,248건	3185.4건
긴급위기가족지원서비스	1,017가정	10.9가정	12,202건	131.2건

### 나. 회의 운영 현황

[표 I-49] 회의 운영현황

(단위 : 건, 명)

구 분	운영건수	참가인원수
2022년	3,959	28,829
2021년	3,286	22,464

### 다. 프로그램 및 자조모임 운영 현황

[표 I-50] 연도별 프로그램 및 자조모임

(단위 : 건, 명)

구 분	프로그램		자조모임	
	운영건수	참여인원	운영건수	참여인원
2022년*	2,619	32,060	535	3,931
2021년*	1,708	23,723	1,118	4,501
2020년*	1,525	22,971	458	3,959
2019년*	1,534	19,382	595	5,279
2018년*	1,263	15,695	522	4,792
2017년*	982	13,164	443	4,199
2016년	517	7,938	518	4,610

\* 2017년 ~ 2022년 프로그램 = 교육 + 체험활동

☑ 취약·위기가족지원서비스

(1) 사례관리 대상자 현황

가. 가구유형

[표 I -51] 사례관리 대상자의 가구유형

(단위 : 가정, %)

구분	모자	부자	미혼모부자	조손	청소년(한부모)	기타(일반)	계
2022	1,986 (41.9)	543 (11.4)	210 (4.4)	329 (6.9)	130 (2.7)	1,548 (32.6)	4,746 (100.0)
2021	1,807 (43.9)	503 (12.2)	201 (4.9)	270 (6.6)		1,331 (32.4)	4,112 (100.0)
2020	1,571 (44.9)	378 (10.8)	173 (4.9)	236 (6.8)		1,138 (32.6)	3,496 (100.0)
2019	1,371 (43.5)	331 (10.5)	167 (5.3)	255 (8.0)		1,033 (32.7)	3,157 (100.0)
2018	1,288 (44.6)	320 (11.1)	146 (5.1)	298 (10.3)		834 (28.9)	2,886 (100.0)
2017	1,075 (46.1)	302 (13.0)	117 (5.0)	313 (13.4)		524 (22.5)	1,807 (100.0)
2016	1,234 (46.0)	328 (12.2)	166 (6.2)	460 (17.1)		495 (18.5)	2,683 (100.0)

[표 I -52] 취약·위기가족지원서비스 사업기관별 가구유형

(단위 : 가정, %)

지역	기관명	모자	부자	미혼모부자	조손	청소년(양쪽)	청소년한부모	일반 및 기타	계
	합계	1,986	543	210	329	69	61	1,548	4,746
서울	도봉구	17	4	4	1	0	1	28	55
	구로구	41	8	3	8	2	3	30	95
	서초구	11	4	1	1	0	0	21	38
	종로구	19	4	0	1	1	1	10	36
	서대문구	16	6	6	4	4	2	14	52
	동대문구	13	2	2	1	2	0	8	28
	관악구	23	3	1	1	0	0	26	54

지역	기관명	모자	부자	미혼모 부자	조손	청소년 (양쪽)	청소년 한부모	일반 및 기타	계
	은평구	8	1	0	1	0	0	12	22
	금천구	47	2	6	3	0	0	28	86
	영등포구	18	4	0	1	0	0	9	32
부산	사하구	31	2	3	3	0	2	9	50
	연제구	21	7	3	4	2	2	22	61
	부산광역시	28	11	11	2	1	0	14	67
	사상구	17	4	0	1	3	3	16	44
	부산동래구	26	4	1	1	0	0	14	46
	부산서구	12	9	2	10	1	0	19	53
	대구동구	10	5	2	2	0	0	16	35
대구	대구북구	11	1	1	2	1	1	18	35
	대구서구	7	3	0	11	3	1	9	34
	대구남구	14	2	2	1	0	2	14	35
	달서구	20	4	10	5	0	1	8	48
	달성군	17	4	0	8	1	0	12	42
	수성구	11	2	2	0	2	0	6	23
	인천서구	40	3	3	1	0	0	24	71
인천	계양구	47	10	2	0	0	0	36	95
	미추홀구	21	8	2	4	3	1	7	46
	인천중구	10	3	2	3	1	2	16	37
	부평구	18	4	0	1	0	0	21	44
	연수구	19	3	3	0	1	2	10	38
	남동구	33	11	2	1	2	0	20	69
	광산구	19	4	0	3	0	1	9	36
광주	광주동구	10	2	1	2	1	0	14	30
	광주서구	31	4	4	1	0	1	9	50
	광주남구	31	6	1	20	0	1	9	68
	광주북구	19	5	2	1	2	0	11	40
	대전광역시	61	4	6	4	1	0	18	94
울산	울산남구	70	10	2	5	0	1	24	112
	울주군	39	13	1	0	1	2	60	116
	울산북구	34	3	1	0	0	0	56	94
세종	세종시	10	4	0	4	0	0	19	37
	의정부시	32	11	2	2	1	0	23	71
경기	오산시	13	1	3	3	0	1	13	34
	김포시	20	10	8	1	0	2	19	60
	시흥시	14	4	2	0	0	0	28	48
	안산시	39	7	4	1	0	5	7	63
	구리시	6	2	0	1	0	0	17	26
	용인시	27	3	3	4	1	0	29	67
	화성시	19	2	3	2	1	2	10	39
강원	동해시	30	2	1	9	3	0	30	75
	삼척시	9	3	1	4	0	2	20	39
	원주시	18	6	4	2	1	1	11	43

지역	기관명	모자	부자	미혼모 부자	조손	청소년 (양쪽)	청소년 한부모	일반 및 기타	계
충북	홍천군	4	3	1	2	0	0	10	20
	강릉시	13	3	1	1	0	0	29	47
	제천시	11	5	0	5	1	1	6	29
	충주시	13	6	3	1	0	0	32	55
	청주시	25	2	5	3	1	1	9	46
충남	당진시	24	9	0	17	2	0	11	63
	서산시	13	6	0	1	0	1	19	40
	천안시	64	11	9	3	0	0	15	102
	아산시	13	5	2	3	0	1	11	35
	태안군	8	4	0	2	0	0	16	30
	논산시	9	2	1	3	0	0	10	25
	보령시	6	4	0	4	1	0	16	31
전북	군산시	16	6	0	6	1	0	2	31
	남원시	14	9	4	2	1	0	8	38
	김제시	15	3	2	6	0	0	6	32
	완주군	22	7	1	3	0	0	30	63
	전주시	37	7	7	8	1	3	0	63
	익산시	32	14	0	3	1	0	5	55
전남	목포시	16	9	3	3	3	0	10	44
	광양시	55	13	2	5	0	0	7	82
	장흥군	3	7	0	1	0	0	1	12
	순천시	29	8	1	6	0	0	37	81
	여수시	41	12	1	7	3	2	66	132
	나주시	13	11	1	3	1	0	20	49
	보성군	3	11	0	1	0	0	22	37
경북	문경시	8	6	4	3	0	0	18	39
	상주시	8	5	0	3	0	0	23	39
	김천시	21	7	2	3	0	0	10	43
	칠곡군	27	4	0	4	0	0	12	47
	포항시	25	1	4	3	1	1	18	53
	영천시	5	7	0	3	1	0	13	29
	경산시	24	8	1	1	0	0	5	39
경남	양산시	16	9	5	11	1	0	10	52
	함안군	7	10	1	1	0	0	4	23
	밀양시	9	10	3	5	0	2	11	40
	경상남도	63	16	17	6	4	0	21	127
	사천시	19	5	0	5	0	0	13	42
	김해시	13	5	0	5	1	2	14	40
	통영시	5	8	1	4	0	0	2	20
제주	하동군	10	3	0	9	0	0	7	29
	서귀포시	24	10	1	10	2	0	22	69
	제주시	26	8	4	3	1	4	14	60

나. 소득유형

[표 I-53] 취약·위기가족지원서비스 소득유형 현황

(단위 : 가정, %)

구분	중위소득 50% 이하	중위소득 50~72%	중위소득 72~100%	계
2022년	2,126(44.8)	1,076(22.7)	1,544(32.5)	4,746(100.0)
2021년	1,804(43.9)	1,254(30.5)	1,054(25.6)	4,112(100.0)
2020년	1,548(44.3)	1,474(42.2)	474(13.6)	3,496(100.0)
2019년	1,452(46.0)	1,458(46.2)	247(7.8)	3,157(100.0)
2018년	1,439(49.9)	1,447(50.1)	-	2,886(100.0)
2017년	1,324(56.8)	1,007(43.2)	-	2,331(100.0)
2016년	1,717(64.0)	966(36.0)	-	2,683(100.0)

(2) 사례관리 수행실적

가. 사례관리 현황

● 연도별 사례관리 현황

[표 I-54] 사례관리 수행현황

(단위 : 건, %)

구분	목표달성 종결	중도탈락 종결	관리중	총 계
2022년	1,352 (28.4)	198 (4.2)	3,196 (67.3)	4,746 (100.0)
2021년	1,151 (28.0)	249 (6.0)	2,712 (66.0)	4,112 (100.0)
2020년	1,138 (32.6)	155 (4.4)	2,203 (63.0)	3,496 (100.0)
2019년	1,030 (32.6)	198 (6.3)	1,929 (61.1)	3,157 (100.0)
2018년	1,007 (34.9)	128 (4.4)	1,751 (60.7)	2,886 (100.0)
2017년	986 (42.3)	109 (4.6)	1,236 (53.1)	2,331 (100.0)
2016년	1,052 (39.2)	165 (6.1)	1,466 (54.7)	2,683 (100.0)



● 월별 사례관리 현황(누적)

[표 I-55] 월별 사례관리 현황

(단위 : 가정)

구분	1월	2월	3월	4월	5월	6월	7월	8월	9월	10월	11월	12월
총 사례관리	2,810	2,965	3,173	3,392	3,576	3,782	3,958	4,128	4,290	4,476	4,611	4,746
금월 증가	106	155	208	219	184	206	176	170	162	186	135	135

나. 서비스 개입방법

[표 I-56] 서비스 개입 방법 건수 및 비율

(단위 : 건, %)

구분	전화상담	내소상담	가정방문상담	지역 방문상담	정보제공	계
2022년	46,143 (29.5)	13,265 (8.5)	46,380 (29.7)	8,028 (5.1)	42,593 (27.2)	156,409 (100.0)
2021년	41,526 (32.0)	11,952 (9.2)	35,219 (27.2)	4,364 (3.4)	36,563 (28.2)	129,624 (100.0)
2020년	37,832 (37.1)	8,184 (8.0)	21,411 (21.0)	2,472 (2.4)	32,113 (31.5)	102,012 (100.0)
2019년	30,314 (37.5)	8,360 (10.4)	10,425 (12.9)	5,068 (6.3)	26,562 (32.9)	80,729 (100.0)
2018년	27,691 (35.3)	7,392 (9.4)	13,280 (16.9)	4,758 (6.1)	25,277 (32.2)	78,398 (100.0)
2017년	22,457 (32.1)	4,641 (6.6)	10,164 (14.5)	4,121 (5.9)	28,624 (40.9)	70,007 (100.0)
2016년	26,594 (32.2)	5,912 (7.1)	8,613 (10.4)	4,636 (5.6)	36,957 (44.7)	82,712 (100.0)

다. 자원연계 현황

[표 I-57] 자원연계 현황

(단위 : 건, %)

구분	내부	타건가 센터	행정 기관	고용 복지 관련 기관	교육 관련 기관	보건 의료 관련 기관	생활 가사 서비스 기관	청소년 지원 관련 기관	기타*	계
2022년	32,957 (53.4)	453 (0.7)	1,922 (3.1)	4,884 (7.9)	927 (1.5)	346 (0.6)	700 (1.1)	224 (0.4)	19,357 (31.3)	61,770 (100.0)
2021년	29,869 (57.5)	578 (1.1)	1,572 (3.0)	5,258 (10.1)	1,395 (2.8)	420 (0.8)	380 (0.7)		12,459 (24.0)	51,931 (100.0)
2020년	22,034 (56.6)	253 (0.7)	1,112 (2.9)	4,398 (11.3)	591 (1.5)	352 (0.9)	54 (0.1)		10,124 (26.0)	38,918 (100.0)
2019년	11,186 (46.9)	194 (0.8)	1,287 (5.4)	3,132 (13.1)	705 (3.0)	341 (1.4)	197 (0.8)		6,824 (28.6)	23,866 (100.0)
2018년	9,724 (46.1)	114 (0.5)	1,272 (6.0)	2,694 (12.8)	839 (4.0)	397 (1.9)	338 (1.6)		5,695 (27.0)	21,073 (100.0)
2017년	7,061 (44.8)	96 (0.6)	679 (4.3)	2,671 (16.9)	676 (4.3)	179 (1.1)	131 (0.8)		4,282 (27.1)	15,775 (100.0)
2016년	5,542 (38.6)	106 (0.7)	723 (5.0)	2,357 (16.4)	751 (5.2)	247 (1.7)	393 (2.7)		4,230 (29.5)	14,349 (100.0)

\* 기타는 후원단체 및 사기업과 연계 등

라. 학습정서 및 생활도움지원 현황

● 서비스 지원실적

[표 I -58] 학습정서 및 생활가사지원서비스 현황

(단위 : 건, %)

구분	학습정서지원				생활가사지원	계
	조손가족	한부모가족	청소년부모	그 외 가족		
2022년	6,411 (8.2)	38,393 (49.0)	206 (0.3)	27,777 (35.5)	5,488 (7.0)	78,275 (100.0)
2021년	5,013 (8.1)	34,217 (55.1)	/	19,685 (31.7)	3,227 (5.1)	62,142 (100.0)
2020년	3,515 (8.3)	23,617 (55.7)		13,075 (30.8)	2,185 (5.2)	42,392 (100.0)
2019년	4,177 (8.3)	24,823 (49.3)		17,535 (34.9)	3,769 (7.5)	50,304 (100.0)
2018년	7,014 (14.7)	23,345 (49.0)		13,506 (28.3)	3,805 (8.0)	47,670 (100.0)
2017년	7,485 (17.6)	21,850 (51.3)		10,055 (23.6)	3,199 (7.5)	42,589 (100.0)
2016년	8,453 (19.9)	23,813 (56.2)		6,751 (15.9)	3,359 (7.9)	42,376 (100.0)

● 배움지도사, 키움보듬이 활동 현황

[표 I -59] 연도별 배움지도사, 키움보듬이 활동인원 현황

(단위 : 명)

구분	배움지도사	청소년(한)부모 멘토	키움보듬이	계
2022년	264	76	128	468
2021년	605	/	231	836
2020년	593		209	802
2019년	579		206	785
2018년	552		187	552
2017년	524		163	524
2016년	57		180	767

마. 종결 현황

[표 I -60] 사례관리 서비스 종결 현황

(단위 : 건수, %)

구 분	종결건수	목표달성 건수	중도탈락 건수
2022년	1,548(100.0)	1,442(93.2)	106(6.8)
2021년	1,400(100.0)	1,151(82.2)	249(17.8)
2020년	1,293(100.0)	1,138(88.0)	155(12.0)
2019년	1,228(100.0)	1,030(83.9)	198(16.1)
2018년	1,135(100.0)	1,007(88.7)	128(11.3)
2017년	1,095(100.0)	986(90.0)	109(10.0)
2016년	1,217(100.0)	1,052(86.4)	165(13.6)

☑ 긴급위기가족지원서비스

(1) 서비스 지원실적

가. 지원 현황

● 연도별 지원 현황

전국 93개소 사업기관에서 지원된 위기가족지원서비스는 3,295가정에 12,202건의 서비스가 제공되었다.

[표 I -61] 연도별 긴급위기가족지원서비스 지원 현황(2016~2022)

(단위 : 건, 가정)

구 분	건 수	가정 수*
2022년	12,202	3,295
2021년	11,171	3,091
2020년	9,062	2,502
2019년	9,948	2,939
2018년	10,373	2,896
2017년	9,302	2,761
2016년	10,291	3,188

\* 긴급심리정서지원, 심리정서지원, 가족돌봄지원의 중복 가정수 포함

나. 대상자 유형별 지원 현황

[표 I -62] 긴급위기가족지원서비스 대상자 유형별 지원 가정 현황

(단위 : 가정, %)

구분	성폭력	학교 폭력	자살 (시도)	가정 폭력	재난	이혼	사망*	기타	계
2022년	17 (1.7)	21 (2.1)	148 (14.6)	225 (22.1)	14 (1.4)	133 (13.0)	64 (6.3)	395 (38.8)	1,017 (100.0)
2021년	19 (2.0)	12 (1.2)	158 (16.0)	272 (27.7)	18 (1.8)	109 (11.1)	59 (6.0)	336 (34.2)	983 (100.0)
2020년	12 (1.4)	22 (2.5)	158 (18.2)	248 (28.5)	27 (3.1)	99 (11.4)	56 (6.4)	248 (28.5)	870 (100.0)
2019년	17 (1.8)	38 (4.0)	169 (17.9)	299 (31.6)	5 (0.5)	113 (11.9)	81 (8.6)	224 (23.7)	946 (100.0)
2018년	30 (3.3)	44 (4.8)	158 (17.3)	301 (33.0)	7 (0.8)	125 (13.7)	56 (6.1)	191 (20.9)	912 (100.0)
2017년	32 (3.8)	47 (5.6)	116 (13.8)	318 (37.8)	5 (0.6)	102 (12.1)	42 (5.0)	179 (21.3)	841 (100.0)
2016년	47 (4.7)	123 (12.2)	157 (15.5)	349 (34.5)	6 (0.6)	113 (11.2)	62 (6.1)	154 (15.2)	1,011 (100.0)

\* 사망: 교통사고 및 범죄피해 등

※ 기타에는 범죄사건, 아동학대, 화재사건 등 포함

[표 I -63] 긴급위기가족지원서비스 대상자 유형별 지원 실인원 현황

(단위 : 명, %)

구분	성폭력	학교 폭력	자살 (시도)	가정 폭력	재난	이혼	사망*	기타	계
2022년	42 (1.4)	71 (2.3)	414 (13.9)	691 (23.1)	44 (1.4)	400 (13.3)	190 (6.6)	1137 (38.0)	2,989 (100.0)
2021년	58 (2.0)	42 (1.5)	446 (15.5)	796 (27.7)	55 (1.9)	324 (11.2)	171 (6.0)	984 (34.2)	2,876 (100.0)
2020년	36 (1.4)	81 (3.1)	443 (17.2)	753 (29.2)	82 (3.2)	307 (11.9)	152 (5.9)	725 (28.1)	2,579 (100.0)
2019년	52 (1.8)	130 (4.5)	478 (16.6)	909 (31.6)	18 (0.6)	345 (12.0)	226 (7.8)	723 (25.1)	2,881 (100.0)
2018년	77 (3.1)	105 (4.2)	418 (16.8)	833 (33.5)	21 (0.8)	360 (14.5)	144 (5.8)	532 (21.4)	2,490 (100.0)
2017년	69 (3.5)	125 (6.3)	287 (14.4)	755 (37.8)	6 (0.3)	250 (12.5)	94 (4.7)	409 (20.5)	1,995 (100.0)
2016년	79 (4.2)	254 (13.4)	265 (14.0)	667 (35.2)	8 (0.4)	230 (12.1)	101 (5.3)	290 (15.3)	1,894 (100.0)

\* 사망: 교통사고 및 범죄피해 등

※ 기타에는 범죄사건, 아동학대, 화재사건 등 포함

#### 다. 위기 단계별 지원 현황

위기가족지원서비스 지원 단계는 긴급위기지원 단계, 가족기능회복지원 단계, 가족역량증진 지원 단계로 구분되어 이루어진다. 긴급위기지원은 초기개입과 지지리더 과정을 통해 심리적 안정을 찾는데 주력하고 있으며, 가족기능회복지원 단계에서는 위기 안정을 찾은 뒤 가족의 요구에 따라 돌봄지원, 가족상담·치료 서비스가 지원된다. 가족역량증진 지원 단계에서는 일상생활 안정을 목표로 교육·문화 프로그램, 자조모임, 지역사회 복지서비스가 지원된다.

라. 위기 단계별 서비스 제공 유형

[표 I-64] 위기 단계별 지원 현황

(단위 : 건, %)

구 분	긴급위기지원	심리·정서지원 (가족기능회복지원)	가족돌봄지원	합 계
2022년	3,008 (24.7)	5,417 (44.3)	3,777 (31.0)	12,202 (100.0)
2021년	2,760 (24.7)	5,339 (47.8)	3,072 (27.5)	11,171 (100.0)
2020년	2,232 (24.6)	4,458 (49.2)	2,372 (26.2)	9,062 (100.0)
2019년	2,927 (29.4)	5,293 (53.2)	1,728 (17.4)	9,948 (100.0)
2018년	2,682 (25.9)	6,502 (62.7)	1,189 (11.5)	10,373 (100.0)
2017년	2,220 (23.9)	6,158 (66.2)	924 (9.9)	9,302 (100.0)
2016년	2,756 (26.8)	6,919 (67.2)	616 (6.0)	10,291 (100.0)

● 지지리더 활동 현황

2022년 긴급심리정서지원을 위해 총 180명의 지지리더가 활동하였다.

마. 종결 현황

2022년 긴급위기가족 서비스제공 종결은 총 481가정 이루어졌고, 그 중 262가정은 가족 위기도가 감소하였다.

### 3) 주요성과

#### ● 자기효능감 및 가족기능 향상

사례관리로 인한 주요성파로 자기효능감과 가족기능 향상을 관리하고 있으며, 사례관리 등록시점과 종결시점에 척도를 활용하여 측정하였다. 측정결과 자기효능감 점수가 사례관리 등록시점 대비 종결시점에 향상된 경우는 총 1,293건이었으며, 사례관리가 종결된 가정수 대비 점수 향상건의 비율은 83.52%였다.

가족기능 점수가 등록시점보다 종결시점에서 향상된 경우는 총 1,275건이었으며, 사례관리가 종결된 가정 수 대비 점수 향상률은 88.42%였다.

[표 I -65] 자기효능감 및 가족기능 향상

(단위 : 가정, %)

구분	구분	전체가정수	종결가정수	향상 가정수	향상률	
2022년	자기효능감	4,746	1,548	1,293	83.52	
	가족기능			1,275	88.42	
2021년	자기효능감	4,112	1,400	1,114	76.57	
	가족기능			1,237	88.36	
2020년	자기효능감	3,496	1,293	1,087	84.1	
	가족기능			1,130	87.4	
2019년 <sup>7)</sup>	자기효능감	3,157	1,228	1,138	92.7	
	가족기능			1,070	87.1	
2018년	자기효능감	2,886	1,135	948	39.4	
	가족기능			980	40.6	
2017년	자기효능감	2,331	1,094	916	38.9	
	가족기능			940	39.6	
2016년	전체 기관 (47개소)	자기효능감	2,683	1,217	1,005	37.5
		가족기능			1,035	38.6
	상·하위제외 (41개소)	자기효능감	2,431	1,077	874	36.0
		가족기능			906	37.3

7) 자기효능감 및 가족기능향상률 산출 방식 변경



# III

Chapter

## 요 약

## CHAPTER

## III 요약

## 1) 센터 설치현황

- 2022년 전국 건강가정지원센터는 가족센터를 제외하고 14개소가 있다.

## 2) 사업현황

- 2022년 건강가정지원센터의 5개 사업영역의 총 참여인원은 372,516명으로 집계되었다. 센터당 평균인원은 26,608명으로 전년도와 비교했을 때 29.02% 증가하였다.
- 건강가정지원센터 프로그램 참여인원 현황을 분기별로 분석해보면 3분기(7월~8월)에 가장 많은 인원이 프로그램에 참여하였고, 세부 월별로 보면 9월의 참여도가 가장 높았다.

## (1) 가족돌봄나눔

- 가족돌봄나눔 영역은 2022년 총 244,424명으로 나타났다. 가족돌봄나눔 영역은 건강가정지원센터 사업 영역 중 가장 많은 이용자가 이용하고 있으며 2021년에는 2015~2020년과 동일하게 모두가족봉사단, 모두가족품앗이, 아버지-자녀가 함께하는 돌봄 프로그램이 공통필수사업으로 진행되었다. 그 외에 자유사업으로 공동육아나눔터, 자녀대상돌봄, 기타돌봄의 사업이 진행되었다. 가족돌봄나눔 영역의 세부사업 중 공동육아나눔터가 197,149명으로 참여인원이 가장 많았다.
- 가족돌봄나눔 영역의 세부사업 내용을 살펴보면, 1년 동안 정기적으로 반복 진행되는 성격의 공동육아나눔터 등의 사업이 상위 순위로 나타나는 것을 알 수 있다.

## (2) 가족교육

- 가족교육 영역은 공통사업과 자유사업으로 구분되어 있다. 공통사업으로는 생애주기별 부모교육과 남성대상교육이 있으며, 자유사업으로는 신혼기, 중년기, 노년기 가족교육과 자녀대상교육이 있다. 2022년 가족교육 참여인원은 총 22,462명으로 나타났다.
- 가족교육 중 생애주기별 부모교육이 가장 많이 진행된 것으로 나타나는데, 연간 8,422명이 참여한 것으로 집계되었다. 세부 프로그램을 살펴보면, 성인기자녀 부모교육이 2,652명으로 가장 많은 참여인원을 보였고, 그 다음으로 영유아기자녀 부모교육, 청소년기자녀 부모교육, 예비부모교육, 조부모교육순으로 나타났다. 신혼기 가족교육은 연간 587명이 참여한 것으로 나타나며, 가족 교육 중 가장 많은 참여인원을 나타냈다.
- 성별 참여율 비교 결과 남성은 남성대상교육, 여성은 생애주기별 부모교육으로 전년도와 동일하게 1순위를 나타냈다.

## (3) 가족상담

- 가족상담 영역의 참여인원은 총 46,919명으로 나타났다. 최근 5년간의 센터평균 참여인원의 추이를 보면 일반 및 일시성상담이 2018년 1,660명, 2019년 2,144명, 2020년 1,495명, 2021년 2,153명, 2022년 2,473명이었으며, 상담 프로그램의 센터평균 참여인원은 2018년 437명, 2019년 719명, 2020년 597명, 2021년 516명, 2022년 878명이었다.
- 상담 형태는 남성과 여성 모두 센터내방면접을 가장 선호하는 것으로 전년도와 동일한 결과를 나타냈다.
- 일반 및 일시성상담에 참여한 인원은 총 34,623명이고 가족상담에서 가장 높은 비중을 나타내는 것은 부부관계갈등 상담으로 연간 10,342명이 참여한 것으로 나타났다. 이는 일반상담 및 일시성 상담 전체 중 29.87%를 차지하는 것으로 높은 비중을 드러냈다. 성별현황을 살펴보면 여성이 18,029명으로 남성의 8,752명보다 두 배 이상 높게 나타났고, 남성과 여성 모두 부부관계갈등 상담에 가장 많은 인원이 참여했다.

- 일반 및 일시성상담에 참여한 34,623명 중 이혼 전 상담은 6,262명(18.09%), 이혼 후 상담은 879명(2.54%)으로 나타나, 전체 일반상담 중 이혼전후상담은 20.63%를 차지했다.
- 상담 프로그램은 집단상담 등 상담 관련 프로그램으로 총 12,296명이 참여한 것으로 집계됐다.

#### (4) 가족문화

- 가족문화 영역의 참여인원은 총 55,948명으로 나타났다. 가족문화 영역의 가장 큰 특징은 대규모 사업운영으로 회기당 평균인원이 127명이며, 이는 모든 사업 영역 중 가장 높은 수치이다.
- 가족문화 영역에서 가장 높은 비중을 차지하는 사업은 홍보 및 캠페인이며, 연간 참여인원은 24,727명으로 가족문화 전체 인원 중 44.20%를 차지했다. 그 다음으로는 가족친화프로그램 12,629명, 가족여가문화활동 10,338명, 가족사랑의 날 5,370명, 가족친화마을조성 2,632명, 기타 252명순으로 나타났다. 대규모 행사가 많아 개인의 성별 및 특성을 일일이 파악하기 힘들어 비구분 사항이 86.84%로 나타났다.

#### (5) 다양한 가족통합서비스

- 다양한 가족통합서비스 영역의 참여인원은 총 2,763명으로 나타났다. 기타 외의 한부모가족 대상 서비스가 838명(30.33%)에게 제공되어 가장 많은 사업이 진행된 것으로 나타났다. 그 다음으로는 다문화가족(16.29%)과 조손가족(7.82%)순으로 나타났다.

# Chapter IV

## 부 록

1. 전국 건강가정지원센터 현황(2022년)
2. 센터:영역별 참여인원 현황(2022년)

# 부록 1. 전국 건강가정지원센터 현황 (2022년)

연번	지역	센터명	전화
1	부산광역시	부산광역시건강가정지원센터	051-330-3406
2	부산광역시	부산진구건강가정지원센터	051-802-2900
3	부산광역시	사하구건강가정지원센터	051-203-4588
4	부산광역시	해운대구건강가정지원센터	051-782-7002
5	인천광역시	부평구건강가정지원센터	032-508-0121
6	경기도	고양시건강가정지원센터	031-969-4041
7	경기도	부천시건강가정지원센터	032-326-4212
8	경기도	성남시건강가정지원센터	031-755-9327
9	경기도	수원시건강가정지원센터	031-245-1310
10	경기도	안산시건강가정지원센터	031-501-0033
11	충청남도	당진시건강가정지원센터	041-360-3200
12	충청남도	천안시건강가정지원센터	070-7733-8300
13	전라북도	전주시건강가정지원센터	063-231-0182
14	경상남도	경상남도건강가정지원센터	055-716-2363

## 부록 2.

센터 : 영역별 참여인원 현황  
(2022년)

연번	지역	센터	합계	가족 돌봄 나눔	가족 교육	가족상담			가족 문화	다양한 가족 통합
						일반 상담	일시성 상담	프로 그램		
1	부산	부산광역시	18,389	10,500	80	954	1,601	1,061	2,941	1,252
2	부산	사하구	34,072	21,883	2,273	1,151	113	128	8,524	0
3	부산	부산진구	9,960	1,389	732	1,061	250	203	5,986	339
4	부산	해운대구	7,857	2,728	584	1,331	493	186	2,535	0
5	인천	부평구	21,796	10,695	3,510	2,666	1,573	125	3,227	0
6	경기	고양시	24,172	12,927	1,511	2,807	444	75	6,408	0
7	경기	부천시	33,032	22,821	2,425	2,965	511	2,794	1,516	0
8	경기	성남시	20,233	6,880	1,121	3,146	1,566	946	6,574	0
9	경기	수원시	10,220	3,808	333	3,084	692	671	1,531	101
10	경기	안산시	8,973	3,019	1,194	1,748	34	353	2,042	583
11	충남	당진시	117,699	94,047	3,635	2,419	22	4,547	12,541	488
12	충남	천안시	35,704	31,714	1,447	1,883	211	72	377	0
13	전북	전주시	29,882	22,013	3,617	1,093	278	1,135	1,746	0
14	경남	경상남도	527	0	0	479	48	0	0	0





# 다문화가족지원센터 연간결과보고



# I

Chapter

## 다문화가족지원사업 개요

1. 사업 목적
2. 사업 추진 체계 및 기능과 역할
3. 운영기관 현황



CHAPTER

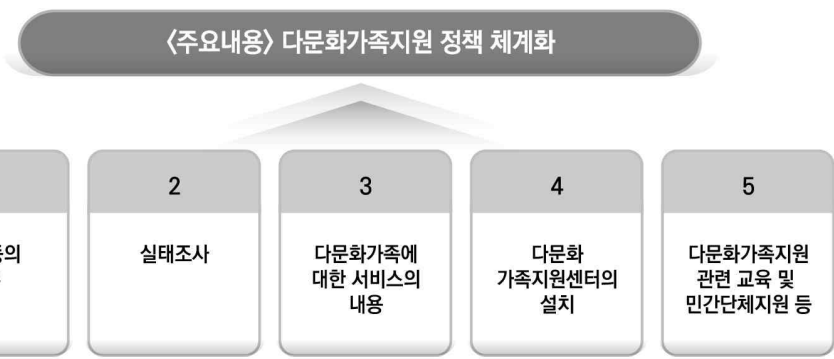
# I \_\_\_\_\_ 다문화가족지원사업 개요

## 1 사업 목적

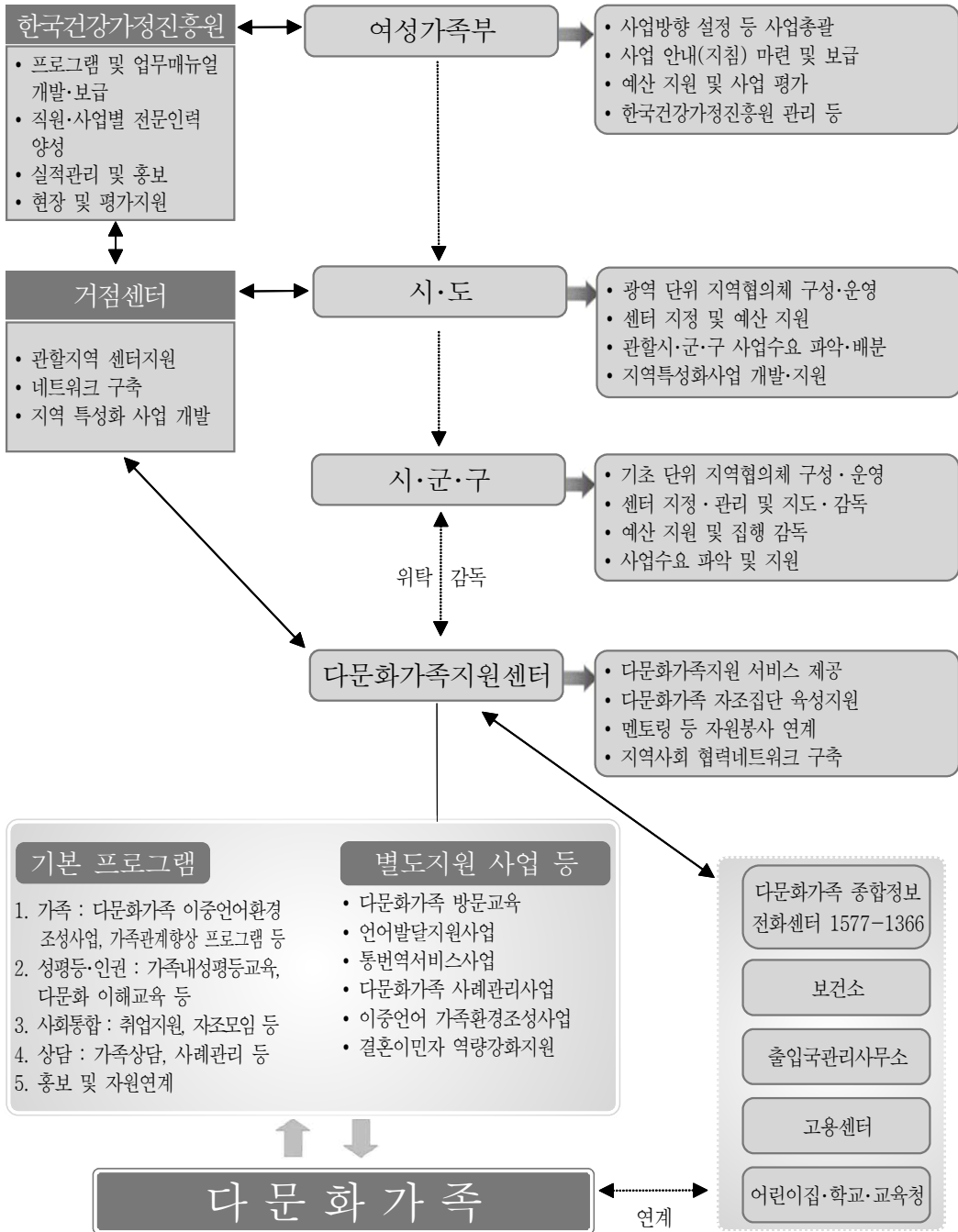
- 다문화가족의 안정적인 정착과 가족생활을 지원하기 위해 가족 및 자녀 교육·상담, 통·번역 및 정보제공, 역량강화지원 등 종합적인 서비스를 제공하여 다문화가족의 한국사회 조기적응 및 사회·경제적 자립지원 도모
- 법적근거 : 다문화가족지원법 제12조(다문화가족지원센터의 설치·운영 등)

※ 추진근거

\* 다문화가족지원법(2008.9.22.시행) : 다문화가족구성원이 안정적인 가족생활을 영위할 수 있도록 함으로써 이들의 삶의 질 향상과 사회통합 지원을 위하여 제정



## 2 사업 추진 체계 및 기능과 역할



### 3 운영기관 현황

#### 1) 시도별 설치현황

- 다문화가족지원센터의 시도별 설치현황을 보면, 17개 광역 시도별 총 230개 센터가 설치 운영되었다. 경기도가 31개 센터로 가장 많은 센터를 운영했다.

[표 II-1] 시도별 설치현황

(단위 : 개소, %)

구분	합계	서울	부산	대구	인천	광주	대전	울산	세종	경기	강원	충북	충남	전북	전남	경북	경남	제주
센터 수	230	26	14	8	9	5	5	5	1	31	18	12	15	14	22	24	19	2
비율	100	11.3	6.1	3.5	3.9	2.2	2.2	2.2	0.4	13.5	7.8	5.2	6.5	6.1	9.6	10.4	8.3	0.8

※ 다문화가족지원사업을 수행하는 센터 개소수(가족센터, 다문화가족지원센터)

#### 2) 형태별 설치현황<sup>8)</sup>

- 형태별 설치현황을 보면, 총 230개 센터 중 일반형 가형<sup>9)</sup>이 10개, 나형<sup>10)</sup>이 13개 운영되었으며, 확대형 가형이 30개, 나형이 72개, 다형이 4개, 라형이 38개, 마형이 53개, 울릉군형이 1개, 지방비(가족센터 7개소 포함) 7개, 시도형 2개가 운영되었다.

8) 가형, 나형 차등지원기준: 전년도 사업실적 70%(센터 이용 실인원 50%, 연인원 20%), 관할지역 결혼이민자 및 자녀수 30%를 반영

9) 가형: 센터 기본운영비 193,000천원

10) 나형: 센터 기본운영비 153,900천원

[표 II-2] 형태별 설치현황

(단위 : 개소, %)

유형		계	서울	부산	대구	인천	광주	대전	울산	세종	경기	강원	충북	충남	전북	전남	경북	경남	제주
		230	26	14	8	9	5	5	5	1	31	18	12	15	14	21	25	19	2
다문화가족 지원센터 (일반형)	가형	10	-	1	-	1	-	-	-	-	5	-	-	2	1	-	-	-	-
	나형	13	-	5	-	-	-	3	-	-	-	-	2	-	-	-	3	-	-
가족센터 (확대형)	가형	30	11	-	1	2	-	-	-	-	7	-	1	-	2	1	1	3	1
	나형	72	13	1	4	5	4	1	1	1	18	4	2	4	-	4	4	5	1
	다형	4	1	-	-	-	-	-	-	-	-	-	-	-	3	-	-	-	-
	라형	38	-	6	3	1	1	1	1	-	1	2	1	5	2	4	6	4	-
	마형	53	-	1	-	-	-	-	3	-	-	8	6	3	6	11	9	6	-
울릉군형	1	-	-	-	-	-	-	-	-	-	-	-	-	-	-	-	1	-	-
지방비 (가족센터 7개소 포함)	7	-	-	-	-	-	-	-	-	-	-	4	-	1	-	1	-	1	-
시도형	2	1	-	-	-	-	-	-	-	-	-	-	-	-	-	-	1	-	-

3) 수탁기관별 현황

- 수탁기관별 현황을 보면, 비영리법인이 190개소(82.6%)로 가장 많았으며 지자체 직영이 21개소(9.1%), 비영리민간단체 13개소(5.7%), 비영리법인 4개소(1.7%), 기타 2개소(0.9%)로 나타났다.

[표 II-3] 수탁기관별 현황

(단위 : 개소, %)

구분	합계	비영리법인					비영리 민간단체	비영리 법인	지자체 직영	기타
		사회복 지법인	학교 법인	재단 법인	사단 법인	특수 법인				
센터수	230	74	43	15	58	-	13	4	21	2
		190								
비율	100	32.2	18.7	6.5	25.2	-	5.7	1.7	9.1	0.9
		82.6								



# II

Chapter

## 2022년 다문화가족지원센터 사업성과

1. 다문화가족지원센터 운영사업 개요
2. 다문화가족지원센터 세부운영사업



## CHAPTER

## II

## 2022년 다문화가족지원센터 사업성과

## 1 다문화가족지원센터 운영사업 개요

## 1) 운영사업 목적

- 다문화가족의 안정적인 한국사회 정착 및 다문화가족 특성을 고려한 맞춤형 지원을 통해 다문화가족의 건강하고 건설적인 자립지원을 도모한다.
- 가족교육, 다문화이해교육, 상담 등 종합적이고 체계적인 서비스제공을 통해 다문화가족의 가족기능을 강화한다.
- 취업연계 및 교육지원을 통해 다문화가족의 경제적 자립을 도모한다.
- 다문화가족 및 비다문화가족의 다문화감수성 향상과 다문화인식개선을 도모한다.
- 지역사회에 다문화가족사업 허브기능을 한다.

## 2) 운영사업 개요 및 세부내용

[표 II-4] 센터 운영사업 개요

사업구분	사업영역
기본사업 <sup>1)</sup>	<ul style="list-style-type: none"> <li>• 가족 영역</li> <li>• 성평등·인권 영역</li> <li>• 사회통합 영역</li> <li>• 상담 영역</li> <li>• 홍보 및 자원 연계</li> </ul>
특성화사업	<ul style="list-style-type: none"> <li>• 다문화가족 방문교육 사업</li> <li>• 다문화가족 자녀 언어발달지원사업</li> <li>• 다문화가족 사례관리 사업</li> <li>• 결혼이민자 통번역서비스 사업</li> <li>• 이중언어 가족환경조성사업</li> <li>• 결혼이민자 역량강화지원</li> </ul>

[표 II-5] 센터 운영사업 세부내용

사업 구분	사업 영역	내 용	
		공통필수	선택
기본 사업	가족	<ul style="list-style-type: none"> <li>이중언어가족환경조성사업</li> <li>다문화가족 학령기 자녀 입학 및 입시 정보 제공</li> </ul>	<ul style="list-style-type: none"> <li>가족의사소통 프로그램</li> <li>가족관계향상 프로그램</li> <li>결혼과 가족의 이해</li> <li>가족의 의미와 역할</li> <li>아버지 교육</li> <li>부모-자녀관계 및 자긍심향상 프로그램</li> <li>자녀교육 프로그램</li> <li>부모역할교육, 자녀건강지도</li> <li>자녀생활지도/ 자녀성장지원사업 등</li> <li>다문화가족자녀 사회포용안전망 사업</li> </ul>
	성평등 ·인권	<ul style="list-style-type: none"> <li>가족 내 성평등 교육</li> <li>다문화이해교육</li> <li>인권감수성 향상교육</li> <li>이주여성과 한국인 배우자부모 대상 프로그램 (다함께 프로그램) 등</li> <li>폭력피해 대처 및 예방교육</li> </ul>	<ul style="list-style-type: none"> <li>결혼이민자 대상 인권교육 프로그램</li> <li>다문화가족 관련법과 제도</li> <li>이주민과 인권</li> <li>찾아가는 폭력예방교육</li> </ul>
	사회 통합	<ul style="list-style-type: none"> <li>취업기초소양교육</li> <li>취업훈련 전문기관 연계(워크넷, 새일센터)</li> </ul>	-
			<ul style="list-style-type: none"> <li>한국사회적응교육</li> <li>소비자·경제교육</li> <li>학업지원반 운영 및 연계</li> <li>다문화가족 자조모임</li> <li>다문화인식개선</li> <li>결혼이민자 멘토링프로그램</li> <li>결혼이민자 정착단계별 지원패키지</li> <li>재난안전교육</li> <li>다문화가족 교류·소통 공간</li> <li>선거교육</li> </ul>
	상담	<ul style="list-style-type: none"> <li>가족상담</li> </ul>	<ul style="list-style-type: none"> <li>개인상담</li> <li>집단상담</li> <li>사례관리</li> <li>위기가족 긴급지원</li> <li>외부상담기관 연계 등</li> </ul>
홍보 및 자원 연계	<ul style="list-style-type: none"> <li>지역사회 홍보</li> <li>지역사회 네트워크</li> <li>찾아가는 결혼이주여성 다이음</li> <li>홈페이지 운영 등</li> </ul>		

11) 본 보고서에서는 특성화사업을 제외한 센터 운영 기본사업 성과를 중심으로 결과를 정리하였으며, 특성화사업의 성과는 별도 결과보고서에서 확인

3) 운영사업 성과<sup>12)</sup>

## (1) 사업별 총 이용현황

- 2022년 다문화가족지원센터 프로그램 총 이용 연인원은 1,525,520명으로 나타났다. 이용률이 가장 높은 사업영역은 가족영역으로 767,389명이며, 사회통합영역 445,581명, 인권영역 193,569명, 상담영역 66,924명, 성평등영역 52,057명 순으로 나타났다.

[표 II-6] 연도별 이용 연인원 현황<sup>13)</sup>

(단위 : 개소, 명)

구분	2007년	2008년	2009년	2010년	2011년	2012년	2013년	2014년
센터수	38	80	100	159	200	200	211	211
연인원	277,926	615,802	734,131	1,234,670	1,621,243	1,656,333	1,678,886	1,667,293
센터 평균 연인원	7,313	7,697	7,341	7,765	8,106	8,282	7,957	7,582
구분	2015년	2016년	2017년	2018년	2019년	2020년	2021년	2022년
센터수	211	211	211	211	211	228	228	230
연인원	1,693,931	1,729,738	992,263	1,061,052	1,165,694	907,691	1,213,347	1,525,520
센터 평균 연인원	7,700	8,198	4,703	5,028	5,524	3,981	5,321	6,633

12) 사업별 총 이용현황, 분기별 이용현황을 제외한 성과는 센터 기본사업만의 실적을 기재함

13) 2017년부터 한국어교육 실적이 제외됨

(2) 분기별 이용현황

[표 II-7] 분기별 사업운영 연인원 현황

(단위 : 연인원, 명)

사업영역	합계	1분기	2분기	3분기	4분기
230개소	1,525,520	130,019	430,795	486,596	478,110
가족 영역	767,389	68,654	222,686	239,819	236,230
성평등 영역	52,057	2,003	13,122	18,029	18,903
인권 영역	193,569	13,818	51,160	67,163	61,428
사회통합 영역	445,581	35,963	125,393	139,626	144,599
상담 영역	66,924	9,581	18,434	21,959	16,950

(3) 사업별 이용 현황

[표 II-8] 사업별 이용 현황

(단위 : 실인원, 명)

사업영역	합계	가족	성평등	인권	사회통합
230개소	239,021	98,808	19,779	47,685	72,749

(4) 출신국별 이용 현황

[표 II-9] 출신국별 이용 현황<sup>14)</sup>

(단위 : 실인원, 명)

사업영역	합계	필리핀	베트남	중국	일본	태국	몽골	캄보디아	러시아	네팔	인도네시아	우즈베키스탄	카자흐스탄	미얀마	기타
230개소	129,922	6,586	26,216	17,571	3,780	1,849	115	3,583	1,439	681	359	1,789	843	229	67,458

14) 가족센터 실인원과 다가센터 실인원의 단순합계로 집계함

## (5) 대상별 이용 현황

[표 II-10] 대상별 이용 현황

(단위 : 실인원, 명)

사업영역	결혼이민자	다문화가족	외국인 근로자가족	유학생가족	북한이탈 주민가족	기타	가족센터 실적 <sup>15)</sup>
합계 <sup>16)</sup>	12,455	11,721	1,708	238	52	49	212,363
가족 영역	3,847	5,750	570	27	22	1	88,354
성평등 영역	472	321	25	0	0	0	18,949
인권 영역	2,327	1,270	227	12	13	0	43,797
사회통합 영역	5,809	4,380	886	199	17	48	61,263

15) 영역별 실인원 합계로, 가족센터 영역별 실인원은 영역별로 중복 집계되어 실인원 합계가 [표 II-9] 실인원보다 많음

16) 영역별 중복 인원 제외

## 2 다문화가족지원센터 세부운영사업

### 1) 가족 영역

#### (1) 사업 목적

- 가족 간의 소통을 통한 믿음과 사랑을 증진한다.
- 올바른 부모 역할에 대한 이해를 증진한다.
- 가족 내 이중언어 사용 활성화로 소통증진 및 다문화 정체성을 함양한다.

#### (2) 사업내용

- 가족 영역은 다문화가족 이중언어 환경조성프로그램(10시간), 다문화가족 학령기 자녀 입학 및 입시정보제공(4시간이상)이 공통필수(14시간 이상)이며, 가족의사 소통프로그램, 가족관계향상 프로그램, 결혼과 가족의 이해 등의 선택 프로그램(26시간 이상)이 진행된다.

사업영역	공통필수(14시간 이상)	선택(예시, 26시간 이상)
가족 영역	<ul style="list-style-type: none"> <li>• 이중언어 환경조성프로그램 (연간 10시간/20가정)  <ul style="list-style-type: none"> <li>※ 이중언어코치 배치센터는 160시간 이상 실시</li> </ul> </li> <li>• 다문화가족 학령기 자녀 입학 및 입시 정보 제공(부모 대상, 연간 4시간이상)  <ul style="list-style-type: none"> <li>※ 상·하반기 각 1회</li> </ul> </li> </ul>	<ul style="list-style-type: none"> <li>• 가족의사소통 프로그램</li> <li>• 가족관계향상 프로그램</li> <li>• 결혼과 가족의 이해</li> <li>• 가족의 의미와 역할</li> <li>• 아버지 교육</li> <li>• 부모-자녀관계 및 자긍심 향상 프로그램</li> <li>• 자녀교육프로그램</li> <li>• 부모역할교육, 자녀건강지도</li> <li>• 자녀생활지도/ 자녀성장지원사업</li> <li>• 다문화가족자녀 사회포용안전망 사업</li> </ul>

#### (3) 사업운영

##### 가. 운영방법

- 교육과 체험 등을 센터 및 지역특성에 맞추어 적합하게 실시한다.
- 교육내용 및 운영방법에 있어 단기성 또는 행사성 사업을 지양한다.
- 자녀와 부모 함께 적극적으로 참여하는 기회를 증진한다.



- 대상에 맞는 주제 및 진행방법을 선정한다.

#### (4) 사업성과

##### 가. 총성과

- 가족 영역은 총 실인원 98,808명<sup>17)</sup>, 연인원 767,389명이 참여했다.

##### 나. 대상별 이용 현황

[표 II-11] 가족 영역 대상별 이용 현황

(단위 : 실인원, 명)

사업영역	합계	결혼 이민자	다문화 가족	외국인 근로자가족	유학생 가족	북한이탈 주민가족	기타	가족센터 실적
가족영역	98,808	3,847	5,750	570	27	22	1	88,354

##### 다. 세부영역별 이용 현황

[표 II-12] 가족영역 세부영역별 이용 현황

(단위 : 명)

합계		이중언어 가족 환경조성사업		학령기자녀 입학 및 입시정보 제공		선택		가족센터 실적	
실인원	연인원	실인원	연인원	실인원	연인원	실인원	연인원	실인원	연인원
98,808	767,389	2,286	14,418	670	821	9,611	88,867	88,354	663,283

17) 가족센터의 경우 영역별, 센터별 중복 인원이 포함됨

## 2) 성평등·인권 영역

### (1) 사업목적

- 부부 간의 성평등 인식을 고취한다.
- 가족 간의 성평등 인식을 고취한다.
- 가족 간의 이해와 믿음이 쌓이도록 한다.
- 다문화가족의 인권감수성 향상 및 인권의식을 함양을 통한 다문화가족의 삶의 질을 제고한다.
- 인권 침해 문제 발생 시 보호 및 구제방법을 숙지한다.

### (2) 사업내용

- 성평등·인권 영역은 가족 내 성평등 교육, 다문화이해교육, 인권감수성 향상교육, 결혼이민자와 한국인 배우자 대상 프로그램(多함께 프로그램), 폭력피해 대처 및 예방교육이 공통필수이며, 결혼이민자 대상 성평등 교육 프로그램, 다문화가족 관련법과 제도, 이주민과 인권, 찾아가는 폭력예방교육 등의 선택프로그램이 진행된다.

사업영역	공통필수	선택(예시)
성평등·인권 영역	<ul style="list-style-type: none"> <li>• 가족 내 성평등 교육</li> <li>• 다문화이해교육</li> <li>• 인권감수성 향상교육</li> <li>• 이주여성과 한국인 배우자·부모 대상 프로그램 (多함께 프로그램) 등 (2시간)</li> <li>• 폭력피해 대처 및 예방교육</li> </ul>	<ul style="list-style-type: none"> <li>• 결혼이민자 대상 성평등 교육 프로그램</li> <li>• 다문화가족 관련법과 제도</li> <li>• 이주민과 인권</li> <li>• 찾아가는 폭력예방교육</li> </ul>

### (3) 사업운영

#### 가. 운영방법

- 민주적이고 양성 평등한 가족관계 확립에 기여할 수 있는 프로그램을 구성한다.
- 인권의식 함양에 기여할 수 있는 프로그램을 구성한다.
- 프로그램 운영 시 지속적이고 실효성 있는 교육을 실시한다.

- 부부대상 프로그램을 중심으로 기획 운영한다.
- (성평등) 서로를 이해하기 프로그램에 역할 바꾸어 하기 등 당사자가 적극 참여하는 다양한 방법을 활용한다.
- (인권) 강사 섭외 시, 인권에 대한 이해, 이주민 인권 전문성, 다문화에 대한 이해 등의 기준에 부합하는 인권 관련 단체, 전문가를 활용한다.

#### (4) 사업성과

##### 가. 총성과

- 성평등 영역은 실인원 19,779명<sup>18)</sup>, 연인원 52,057명이 참여했다.
- 인권 영역은 실인원 47,685명<sup>19)</sup>, 연인원 193,569명이 참여했다.

##### 나. 대상별 이용 현황

[표 II-13] 성평등·인권 영역 대상별 이용 현황

(단위 : 실인원, 명)

사업영역	합계	결혼 이민자	다문화 가족	외국인 근로자가족	유학생 가족	북한이탈 주민가족	기타	가족센터 실적
성평등영역	19,779	472	321	25	0	0	0	18,949
인권영역	47,685	2,327	1,270	227	12	13	0	43,797

##### 다. 세부영역별 이용 현황

[표 II-14] 성평등 영역 세부영역별 이용 현황

(단위 : 명)

합계		가족 내 성평등 교육		선택		가족센터 실적	
실인원	연인원	실인원	연인원	실인원	연인원	실인원	연인원
19,779	52,057	596	853	255	317	18,949	50,887

18) 가족센터의 경우 영역별, 센터별 중복 인원이 포함됨

19) 가족센터의 경우 영역별, 센터별 중복 인원이 포함됨

[표 II-15] 인권 영역 세부영역별 이용 현황

(단위 : 명)

합계		다문화이해 교육		인권감수성 향상교육		결혼이민자와 한국인 배우자·부모 대상 프로그램		폭력피해 대처 및 예방교육		선택		가족센터 실적	
실인 원	연인 원	실인 원	연인 원	실인 원	연인 원	실인 원	연인 원	실인 원	연인 원	실인 원	연인 원	실인 원	연인 원
47,685	193,569	2,229	3,355	524	636	625	733	884	1,073	356	461	43,797	187,311

### 3) 사회통합 영역

#### (1) 사업 목적

- 사회통합을 위한 사회구성원으로서의 권리와 의무, 책임에 대한 지식과 소양 함양한다.
- 다문화가족의 취·창업 지원, 사회활동 역량 강화 및 사회적 지지를 도모한다.
- 다문화가족의 주체적 역할 확립을 위한 지역사회 네트워크를 구축하고 인식을 개선한다.

#### (2) 사업내용

- 사회통합 영역은 취업기초 소양교육, 취업훈련 전문기관 연계(워크넷 및 새일센터), 다문화가족 나눔봉사단 소양교육(4시간), 다문화가족 나눔봉사단 활동이 공통필수이며, 한국사회적응교육, 소비자·경제 교육, 재난안전교육, 선거교육, 학업지원반(검정고시반 등) 운영 및 연계, 다문화가족 자조모임, 다문화인식개선, 결혼이민자 멘토링 프로그램, 결혼이민자 정착단계별 지원 패키지 프로그램, 다문화가족 교류소통공간 등의 선택 프로그램이 진행된다.

사업영역	공통필수	선택(예시)
사회통합 영역	<ul style="list-style-type: none"> <li>• 취업기초소양교육</li> <li>• 취업훈련 전문기관 연계 - 워크넷, 새일센터</li> <li>• 다문화가족 나눔봉사단 소양교육 (4시간 이상)</li> <li>• 다문화가족 나눔봉사단 활동</li> </ul>	<ul style="list-style-type: none"> <li>• 한국사회적응교육</li> <li>• 소비자·경제교육</li> <li>• 재난안전교육, 선거교육</li> <li>• 학업지원반(검정고시반 등) 운영 및 연계</li> <li>• 다문화가족 자조모임</li> <li>• 다문화인식개선</li> <li>• 결혼이민자 멘토링 프로그램 등</li> <li>• 결혼이민자 정착단계별 지원 패키지 (가족센터의 경우 필수 사업)</li> <li>• 다문화가족 교류·소통 공간</li> </ul>

### (3) 사업운영

#### 가. 운영방법

- 정착단계 및 사회통합 주제별 프로그램을 통한 다문화가족의 사회구성원으로서의 역할을 강화한다.
- 다문화가족의 긍정적 정체성 형성과 문화공존을 유도한다.
- 다문화가족과 비다문화가족의 상호 소통을 위해 내국인 참여를 유도한다.
- 결혼이민자 외 다양한 다문화가족의 참여를 유도한다.

### (4) 사업성과

#### 가. 총성과

- 사회통합 영역은 총 실인원 72,749명<sup>20)</sup>, 연인원 445,581명이 참여했다.

#### 나. 대상별 이용 현황

[표 II-16] 사회통합 영역 대상별 이용 현황

(단위 : 실인원, 명)

사업영역	합계	결혼 이민자	다문화 가족	외국인 근로자가족	유학생 가족	북한이탈 주민가족	기타	가족센터 실적
사회통합 영역	72,749	5,809	4,380	886	199	17	48	61,263

20) 가족센터의 경우 영역별, 센터별 중복 인원이 포함됨

다. 세부영역별 이용 현황

[표 II-17] 사회통합 영역 세부영역별 이용 현황

(단위 : 명)

합계		취업기초 소양교육		워크넷 연계		새일센터 연계		고용센터 연계		취업처 연계		나눔봉사단 소양교육		나눔봉사단 활동		선택		가족센터 실적	
실인원	연인원	실인원	연인원	실인원	연인원	실인원	연인원	실인원	연인원	실인원	연인원	실인원	연인원	실인원	연인원	실인원	연인원	실인원	연인원
72,749	445,581	1,077	14,158	169	229	231	298	9	9	254	1,319	497	724	690	3,113	10,473	60,604	61,263	365,127

4) 상담 영역

(1) 사업 목적

- 다문화가족 부부·부모·자녀관계 개선, 가족갈등 등 관련 상담을 통하여 가족관계를 향상시키고 가족의 건강성을 증진한다.
- 다문화가족의 내부 스트레스를 완화시키고 문제해결능력을 강화한다.
- 다문화가족 긴급지원 및 전문기관 연계를 통한 다문화가족 갈등해소 및 가족해체를 예방한다.

(2) 사업내용

- 가족상담, 기타상담으로 나누어 상담을 진행한다.
- 긴급 상담 발생 시 조기개입 및 전문기관 연계, 사후관리를 한다.
- 전문상담을 통한 문제해결을 도모하고 사례별 특성에 따른 기관 연계를 실시한다.

영역	공통필수	선택(예시)
상담 (연 80회기 이상)	가족상담	<ul style="list-style-type: none"> <li>• 개인상담</li> <li>• 집단상담</li> <li>• 사례관리</li> <li>• 심리검사</li> <li>• 위기가족 긴급지원</li> <li>• 외부상담기관 연계</li> </ul>

### (3) 상담인력

- 상담인력은 센터에 배치된 상담전문인력, 미배치 센터의 경우 동등한 자격을 갖춘 객원상담사, 자원봉사자, 수탁기관지원 상담인력, 지자체 집단상담인력 등으로 구성되어있다.

### (4) 사업성과

#### 가. 총성과

- 상담사업 이용 연인원은 총 66,924명으로 이 중 가족상담은 23,302명(34.8%), 기타상담은 30,574명(45.7%)이 이용한 것으로 나타났다.

[표 II-18] 상담 이용 현황

(단위 : 명, %)

사업영역	세부사업영역	연인원	비율
합계		66,924	100
상담	가족상담	23,302	34.8
	사회포용상담	8,211	12.3
	집단상담프로그램	4,837	7.2
	기타상담	30,574	45.7

## 5) 홍보 및 자원연계 영역

### (1) 사업목적

- 지역사회 내 다문화가족지원센터 사업 홍보를 통한 사업 활성화를 도모하고 다문화 인식개선을 증진시킨다.
- 다문화가족지원 관련 다양한 협력사업 추진 및 지역사회 네트워크 구축을 통한 다문화가족 서비스 제공 기반을 확대한다.

### (2) 사업내용

- 홍보 및 자원연계 영역은 지역사회 홍보, 지역사회 네트워크, 홈페이지 운영 등으로 구성된다.

사업영역	세부 영역	사업내용
홍보 및 자원연계 영역	지역사회 홍보	<ul style="list-style-type: none"> <li>• 다문화 캠페인과 언론매체 인터뷰 등 홍보 활동</li> <li>• 지역 센터별 홍보 자료, 소식지 제작 및 배포</li> <li>• 다국어판 생활·정책 정보지 보급 확대</li> <li>• 『한국생활가이드북』 배포</li> <li>• 정보제공</li> <li>• 다문화가족 대상 정보제공사업 활성화</li> </ul>
	지역사회 네트워크	<ul style="list-style-type: none"> <li>• 지역사회 내 서비스 전달체계 구축 및 서비스 제공기관 연계</li> <li>• 공동 사업 추진 및 대상자 발굴·홍보, 전문서비스 연계</li> </ul>
	홈페이지 운영 등	<ul style="list-style-type: none"> <li>• 지역별 다문화가족지원센터 홈페이지(다누리) 운영</li> </ul>

### (3) 사업운영

#### 가. 운영방법

- 체험, 캠페인, 부스운영, 리플렛 및 소식지 발간, 홈페이지 관리 등을 진행한다.

### (4) 사업성과

#### 가. 총성과

- 홍보 및 자원연계 영역은 총 47,952건이 진행되었다.

#### 나. 지역사회 네트워크기관 현황

- 지자체, 공공기관, 보건기관, 사회복지기관, 출입국 관련기관, 법 관련기관, 고용 분야기관, 교육기관, 민간기관 등이 주요 네트워크기관이다.

[표 II-19] 네트워크기관 현황

네트워크기관 구분	주요기관
지자체	• 광역시·도 지자체, 시·군·구 지자체 등
공공기관	• 경찰서, 건강보험공단, 한국정보화진흥원, 우체국 등
보건기관	• 보건소, 병원, 의료원 등
사회복지 관련기관	• 아동보호기관, 자원봉사센터, 사회복지협의회, 복지관, 사회복지공동모금회 등
출입국 관련기관	• 출입국관리사무소 등
법 관련기관	• 법률사무소, 대한법률구조공단, 법무법인 등
고용분야기관	• 고용센터, 여성인력개발센터, 새일센터 등
교육기관	• 교육청, 교육문화원, 지역 내 대학교, 어린이집, 초등학교, 지구촌국제학교 등
민간기관	• 지역 내 기업, 방송국, 박물관, 푸른시민연대, 여성단체연합회 등
기타	• 자원봉사센터, 생활체육협의회, 로터리클럽, 대한적십자봉사회 등



# III

Chapter

## 요 약



## CHAPTER

## III 요약

## 1) 센터 설치현황

- 전국 230개 다문화가족지원센터는 다문화가족의 안정적인 정착과 가족생활을 지원하기 위해 가족 및 자녀 교육·상담, 통번역 및 정보제공, 역량강화지원 등 종합적인 서비스를 제공하여 다문화가족의 한국사회 조기적응 및 안정적인 가족 생활영위, 사회·경제적 자립지원을 도모하기 위한 전달체계로서의 역할을 담당하고 있다.
- 2022년 다문화가족지원사업은 가족, 성평등·인권, 사회통합, 상담, 홍보 및 자원 연계 영역으로 구분되어 각 영역별 특성에 맞는 공통필수 프로그램, 선택 프로그램이 진행되었다.

## 2) 사업현황

- 사업별 총 이용 연인원은 1,525,520명이었다.
  - 가족 영역은 가족 간의 소통을 통한 믿음과 사랑 증진 및 올바른 부모역할에 대한 이해증진을 목적으로 가족의사소통 프로그램, 가족관계향상 프로그램, 아버지 교육, 부모역할지도 등의 프로그램이 진행되었으며, 프로그램 이용 연인원 총 767,389명, 실인원 총 98,808명으로 나타났다.
  - 성평등 영역은 가족·부부간의 성평등 인식 고취를 목적으로 배우자·부부교육, 결혼이민자와 한국인 배우자 대상 프로그램 등의 프로그램이 진행되었으며, 프로그램 이용 연인원 총 52,057명, 실인원 총 19,779명으로 나타났다.
  - 인권 영역은 다문화가족의 인권 감수성 향상을 목적으로 다문화이해교육, 인권 감수성 향상교육, 다문화가족 관련법과 제도 교육 등의 프로그램이 진행되었으며,

프로그램 이용 연인원 총 193,569명, 실인원 총 47,685명으로 나타났다.

- 사회통합 영역은 사회구성원으로서의 권리와 의무, 책임에 대한 지식과 소양 함양을 목적으로 한국사회적응교육, 소비자·경제교육, 학업지원반(검정고시반 등) 운영 및 연계, 다문화가족 자조모임, 다문화인식개선, 결혼이민자 멘토링 프로그램, 결혼이민자 정착단계별 지원패키지 프로그램, 재난안전교육, 다문화가족 교류·소통 공간 운영이 실시되었다. 프로그램 이용 연인원 총 445,581명, 실인원 총 72,749명으로 나타났다.
- 상담 영역은 다문화가족 상담을 통한 가족관계 향상 및 다문화가족 긴급지원을 통한 다문화가족 갈등 해소를 목적으로 가족상담, 개인상담, 다문화가족 자녀 사회포용 안전망 사업, 집단상담 등의 상담프로그램이 진행되었으며, 연인원 총 66,924명, 그 중 가족상담 연인원 23,302명, 사회포용 상담 연인원 8,211명, 집단상담프로그램 4,837명, 기타상담 연인원 30,574명으로 나타났다.
- 홍보 및 자원연계 영역은 지역사회 내 다문화가족지원센터 사업 홍보를 통한 사업 활성화 및 다문화 인식개선 도모를 목적으로 지역사회 홍보, 지역사회 네트워크, 홈페이지 운영, 찾아가는 결혼이민자 다이음 사업 등의 사업이 진행되었으며, 총 47,952건이 진행되었다.

# IV

Chapter

## 부 록

1. 전국 다문화가족지원센터 현황
2. 다문화가족지원센터 거점 운영 현황
3. 다문화가족지원센터별 운영 성과



## CHAPTER

## IV

## 부록1.

전국 다문화가족지원센터 현황  
(2022년)

(2022. 12. 기준)

연번	지역	센터명	전화	
1	서울 (26)	서울시	서울시 가족센터	02-318-0227
2		종로구	종로구 가족센터	02-764-3524
3		중구	중구 가족센터	02-2279-3891
4		용산구	용산구 가족센터	02-797-9184
5		성동구	성동구 가족센터	02-3395-9445
6		광진구	광진구 가족센터	02-458-0666
7		동대문구	동대문구 가족센터	02-957-1073
8		중랑구	중랑구 가족센터	02-435-4149
9		성북구	성북구 가족센터	02-3290-1660
10		강북구	강북구 가족센터	02-987-2567
11		도봉구	도봉구 가족센터	02-995-6800
12		노원구	노원구 가족센터	02-979-3502
13		은평구	은평구 가족센터	02-376-3731
14		서대문구	서대문구 가족센터	02-375-7530
15		마포구	마포구 가족센터	02-3142-5482
16		양천구	양천구 가족센터	02-2699-6900
17		강서구	강서구 가족센터	02-2606-2037
18		구로구	구로구 가족센터	02-869-0317
19		금천구	금천구 가족센터	02-803-7747
20		영등포구	영등포구 가족센터	02-2678-2193
21		동작구	동작구 가족센터	02-599-3301
22		관악구	관악구 가족센터	02-883-9383
23		강남구	강남구 가족센터	02-3412-2222
24		송파구	송파구 가족센터	02-403-3844
25		강동구	강동구 가족센터	02-471-0812

연번	지역	센터명	전화
26		서초구 가족센터	02-576-2851-2
27	부산 (14)	동구 다문화가족지원센터	051-465-7171
28		진구 다문화가족지원센터	051-817-4313
29		동래구 가족센터	051-506-5766
30		남구 다문화가족지원센터	051-610-2027
31		북구 다문화가족지원센터	051-365-3408
32		해운대구 다문화가족지원센터	051-702-8002
33		사하구 다문화가족지원센터	051-205-8345
34		사상구 가족센터	051-328-0042
35		기장군 가족센터	051-792-4750
36		금정구 가족센터	051-513-2131
37		수영구 가족센터	051-758-3073
38		연제구 가족센터	051-851-5002
39		영도구 가족센터	051-414-9605
40		서구 가족센터	051-241-6200
41	대구 (8)	동구 가족센터	053-961-2203
42		서구 가족센터	053-341-8312
43		남구 가족센터	053-475-2324
44		북구 가족센터	053-327-2994
45		수성구 가족센터	053-764-4317
46		달서구 가족센터	053-580-6819
47		달성군 가족센터	053-637-4374
48		중구 가족센터	053-431-1230
49	인천 (9)	중구 가족센터	032-763-9337
50		동구 가족센터	032-773-0297
51		미추홀구 가족센터	032-875-1577
52		연수구 가족센터	032-851-2740
53		남동구 가족센터	032-467-3904
54		부평구 다문화가족지원센터	032-511-1800-1,9
55		계양구 가족센터	032-541-2800-1
56		서구 가족센터	032-569-1560
57		강화군 가족센터	032-933-0980
58	광주 (5)	서구 가족센터	062-369-0072
59		남구 가족센터	062-351-9337
60		북구 가족센터	062-363-2963
61		광산구 가족센터	062-954-8004
62		동구 가족센터	062-234-5790



연번	지역	센터명	전화	
63	대전 (5)	동구	동구 다문화가족지원센터	042-630-9945
64		중구	중구 다문화가족지원센터	042-335-4566
65		서구	서구 가족센터	042-520-5928
66		대전광역시	대전광역시 가족센터	042-932-9995
67		대덕구	대덕구 다문화가족지원센터	042-639-2664
68	울산 (5)	중구	중구 가족센터	052-248-1103
69		남구	남구 가족센터	052-274-3185
70		동구	동구 가족센터	052-232-3357
71		북구	북구 가족센터	052-286-0025
72		울주군	울주군 가족센터	052-229-9600
73	세종특별자치시(1)	세종시 가족센터	044-862-9338	
74	경기 (31)	수원시	수원시 다문화가족지원센터	031-257-8504
75		성남시	성남시 다문화가족지원센터	031-740-1175
76		고양시	고양시 다문화가족지원센터	031-938-9801
77		부천시	부천시 다문화가족지원센터	032-327-1370
78		안양시	안양시 가족센터	031-8045-5572
79		안산시	안산시 다문화가족지원센터	031-599-1700-16
80		용인시	용인시 가족센터	031-323-7133
81		의정부시	의정부시 가족센터	031-878-7117
82		남양주시	남양주시 가족센터	031-590-8215
83		평택시	평택시 가족센터	031-615-3959-65
84		광명시	광명시 가족센터	02-2060-0453
85		시흥시	시흥시 가족센터	031-319-7997
86		군포시	군포시 가족센터	031-392-1811
87		과천시	과천시 가족센터	02-503-0070
88		화성시	화성시 가족센터	031-267-8786
89		파주시	파주시 가족센터	031-949-9164
90		이천시	이천시 가족센터	031-631-2260
91		구리시	구리시 가족센터	031-556-3873
92		김포시	김포시 가족센터	031-996-5920
93		포천시	포천시 가족센터	031-532-2065-6
94		광주시	광주시 가족센터	031-798-7141
95		안성시	안성시 가족센터	031-677-7191
96		하남시	하남시 가족센터	031-794-5158
97		의왕시	의왕시 가족센터	031-429-4782
98		양주시	양주시 가족센터	031-848-5622
99		오산시	오산시 가족센터	031-372-1335

연번	지역	센터명	전화
100	여주시	여주시 가족센터	031-886-0327
101	양평군	양평군 가족센터	031-775-5951
102	동두천시	동두천시 가족센터	031-863-3801
103	가평군	가평군 가족센터	070-7510-5876
104	연천군	연천군 가족센터	031-835-1107
105	춘천시	춘천시 가족센터	033-251-8014
106	원주시	원주시 가족센터	033-765-8134-5
107	강릉시	강릉시 가족센터	033-648-3019
108	동해시	동해시 가족센터	033-535-8378
109	태백시	태백시 가족센터	033-554-4003
110	속초시	속초시 가족센터	033-638-3523
111	삼척시	삼척시 가족센터	033-573-5434
112	홍천군	홍천군 가족센터	033-433-1915
113	횡성군	횡성군 가족센터	033-344-3458-9
114	영월군	영월군 가족센터	033-372-4769
115	평창군	평창군 가족센터	033-332-2063-4
116	정선군	정선군 가족센터	033-562-3458
117	철원군	철원군 가족센터	033-452-7800
118	화천군	화천군 가족센터	033-442-2344
119	양구군	양구군 가족센터	033-481-8663
120	인제군	인제군 가족센터	033-462-3651
121	고성군	고성군 가족센터	033-681-9390
122	양양군	양양군 가족센터	033-670-2943-5
123	청주시	청주시 가족센터	043-208-8800,8831
124	충주시	충주시 가족센터	043-856-2253
125	제천시	제천시 가족센터	043-643-0050
126	청원	청원 다문화가족지원센터	043-293-8887
127	보은군	보은군 다문화가족지원센터	043-544-5422
128	옥천군	옥천군 가족센터	043-733-1915
129	영동군	영동군 가족센터	043-745-8489
130	증평군	증평군 가족센터	043-835-3572
131	진천군	진천군 가족센터	043-537-5431-2
132	괴산군	괴산군 가족센터	043-832-1078
133	음성군	음성군 가족센터	043-873-8731
134	단양군	단양군 가족센터	043-421-6200
135	천안시	천안시 다문화가족지원센터	041-558-8653
136	공주시	공주시 가족센터	041-856-0883
137	보령시	보령시 가족센터	041-936-8506

연번	지역	센터명	전화
138	아산시	아산시 가족센터	041-548-9779
139	서산시	서산시 가족센터	041-664-2710
140	논산시	논산시 가족센터	041-733-7860-2
141	금산군	금산군 가족센터	041-750-3990
142	부여군	부여군 가족센터	041-830-2900
143	서천군	서천군 가족센터	041-953-1911
144	청양군	청양군 가족센터	041-944-2333
145	홍성군	홍성군 가족센터	041-634-7432
146	예산군	예산군 가족센터	041-334-1368
147	태안군	태안군 가족센터	041-670-2396
148	당진시	당진시 다문화가족지원센터	041-360-3160
149	계룡시	계룡시 가족센터	042-551-1133
150	전주시	전주시 다문화가족지원센터	063-243-0333
151	군산시	군산시 가족센터	063-443-0053
152	익산시	익산시 가족센터	063-838-6046
153	정읍시	정읍시 가족센터	063-531-0309
154	남원시	남원시 가족센터	063-635-5474
155	김제시	김제시 가족센터	063-545-8506
156	완주군	완주군 가족센터	063-231-1037
157	진안군	진안군 가족센터	063-433-4888
158	무주군	무주군 가족센터	063-322-1130
159	장수군	장수군 가족센터	063-352-3362
160	임실군	임실군 가족센터	063-642-1837
161	순창군	순창군 가족센터	063-652-3844
162	고창군	고창군 가족센터	063-561-1366
163	부안군	부안군 가족센터	063-580-3941
164	목포시	목포시 가족센터	061-278-4222
165	여수시	여수시 가족센터	061-659-5428
166	순천시	순천시 가족센터	061-750-5352-7
167	나주시	나주시 가족센터	061-331-0709
168	광양시	광양시 가족센터	061-797-6832
169	담양군	담양군 가족센터	061-383-3655
170	곡성군	곡성군 가족센터	061-362-5411
171	고흥군	고흥군 가족센터	061-832-5399
172	보성군	보성군 가족센터	061-852-2664
173	화순군	화순군 가족센터	061-375-1057
174	장흥군	장흥군 가족센터	061-864-4813
175	강진군	강진군 가족센터	061-433-9004

연번	지역	센터명	전화
176	해남군	해남군 가족센터	061-534-0017-8
177	영암군	영암군 가족센터	061-463-2929
178	무안군	무안군 가족센터	061-452-1813
179	함평군	함평군 가족센터	061-324-5431
180	영광군	영광군 가족센터	061-353-7997
181	장성군	장성군 가족센터	061-393-5420
182	완도군	완도군 가족센터	061-554-3400
183	진도군	진도군 가족센터	061-544-9993
184	신안군	신안군 가족센터	061-240-8706
185	구례군	구례군 가족센터	061-781-8003
186	경상북도	경상북도 가족센터	054-454-0542
187	포항시	포항시 가족센터	054-244-9702
188	경주시	경주시 가족센터	054-779-8709
189	김천시	김천시 가족센터	054-439-8280
190	안동시	안동시 가족센터	054-853-3111
191	구미시	구미시 가족센터	054-443-0541
192	영주시	영주시 가족센터	054-634-5431
193	영천시	영천시 가족센터	054-334-2882
194	상주시	상주시 가족센터	054-531-1342-4
195	문경시	문경시 가족센터	054-554-5591
196	경산시	경산시 가족센터	053-816-4071
197	경북 (24)	군위군	군위군 가족센터
198		의성군	의성군 가족센터
199		청송군	청송군 다문화가족지원센터
200		영양군	영양군 다문화가족지원센터
201		영덕군	영덕군 가족센터
202		청도군	청도군 가족센터
203		고령군	고령군 다문화가족지원센터
204		성주군	성주군 가족센터
205		칠곡군	칠곡군 가족센터
206		예천군	예천군 가족센터
207		봉화군	봉화군 가족센터
208		울진군	울진군 가족센터
209		울릉군	울릉군 가족센터
210	경남 (19)	창원시	창원시 가족센터
211		창원시마산	창원시마산 가족센터
212		진주시	진주시 가족센터
213		통영시	통영시 가족센터

연번	지역		센터명	전화
214		사천시	사천시 가족센터	055-832-0345
215		김해시	김해시 가족센터	055-329-6349
216		밀양시	밀양시 가족센터	055-351-4404
217		거제시	거제시 가족센터	055-682-4958
218		양산시	양산시 가족센터	055-382-0988
219		의령군	의령군 가족센터	055-573-8400
220		함안군	함안군 가족센터	055-583-5430
221		창녕군	창녕군 가족센터	055-532-1606-7
222		고성군	고성군 가족센터	055-673-1466
223		남해군	남해군 가족센터	055-864-6965
224		하동군	하동군 가족센터	055-880-6530
225		산청군	산청군 가족센터	055-972-1078
226		함양군	함양군 가족센터	055-963-2013
227		거창군	거창군 가족센터	055-945-1365
228		합천군	합천군 가족센터	055-930-4735
229	제주	제주시	제주시 가족센터	064-712-1140
230	(2)	서귀포시	서귀포시 가족센터	064-762-1141

## 부록2. 다문화가족지원센터 거점 운영 현황

총 17개소 거점센터가 운영되고 있음 (2022. 12. 기준)

권역	관리지역	거점센터	센터수
1	서울	영등포구가족센터(서울시 거점센터)	25개소
2	부산	남구다문화가족지원센터(부산시 거점센터)	14개소
3	대구	대구동구가족센터(대구시 거점센터)	8개소
4	인천	계양구가족센터(인천시 거점센터)	9개소
5	광주	광주북구가족센터(광주시 거점센터)	5개소
6	대전	대전광역시가족센터(대전시 거점센터)	5개소
7	울산	울산남구가족센터(울산시 거점센터)	5개소
8	경기(남)	안산시다문화가족지원센터(경기남부 거점센터)	21개소
9	경기(북)	구리시가족센터(경기북부 거점센터)	10개소
10	강원	속초시가족센터(강원도 거점센터)	18개소
11	충북	괴산군가족센터(충청북도 거점센터)	12개소
12	충남 <sup>21)</sup>	충청남도거점센터	16개소
13	전북	전주시다문화가족지원센터(전라북도 거점센터)	14개소
14	전남	해남군가족센터(전라남도 거점센터)	22개소
15	경북	경상북도가족센터(경상북도 거점센터)	23개소
16	경남	경상남도 거점센터	19개소
17	제주	서귀포시가족센터(제주도 거점센터)	2개소

21) 세종시가족센터는 충남거점센터에서 사업지원 및 관리함

CHAPTER

IV

부록3.

다문화가족지원센터별 운영 성과

[표 II-20] 센터별 사업 이용 현황

(단위 : 연인원, 명)

센터명	기본사업						
	총계	가족	성평등	인권	사회통합	상담	
230개소	1,525,520	767,389	52,057	193,569	445,581	66,924	
서울	강남구	2,809	1,244	68	181	1,284	32
	강동구	6,754	4,907	217	575	790	265
	강북구	3,921	2,203	3	118	1,224	373
	강서구	10,230	4,170	388	1,269	3,963	440
	관악구	4,338	1,111	730	299	1,981	217
	광진구	2,133	1,490	20	34	517	72
	구로구	19,361	8,263	776	744	9,033	545
	금천구	4,404	1,421	122	635	1,709	517
	노원구	2,347	557	132	140	1,440	78
	도봉구	6,474	4,516	0	38	1,866	54
	동대문구	7,179	2,780	182	907	3,099	211
	동작구	2,481	1,619	100	1	643	118
	마포구	3,641	2,698	36	120	773	14
	서대문구	7,779	3,753	992	32	2,773	229
	서울중구	2,359	1,185	0	432	662	80
	서울특별시	0	0	0	0	0	0
	서초구	1,742	522	0	648	490	82
	성동구	2,753	625	62	1,532	286	248
	성북구	3,933	3,003	108	50	388	384
	송파구	7,318	3,693	302	695	2,610	18
양천구	4,031	3,037	7	332	584	71	
영등포구	11,326	8,507	165	1,391	666	597	
용산구	3,613	2,194	0	726	654	39	

센터명		기본사업					
		총계	가족	성평등	인권	사회통합	상담
	은평구	2,574	1,455	300	48	608	163
	종로구	6,274	4,515	49	337	1,336	37
	중랑구	3,377	1,364	188	87	1,605	133
부산	금정구	4,374	1,937	734	779	884	40
	기장군	2,219	1,090	34	180	788	127
	부산동래구	3,675	1,956	12	90	1,545	72
	부산서구	4,163	2,959	99	98	860	147
	사상구	2,163	1,615	103	78	341	26
	수영구	2,202	626	433	401	741	1
	연제구	4,050	806	0	133	3,108	3
	영도구	1,229	841	77	64	234	13
	부산해운대구	5,458	2,543	37	119	2,649	110
	부산남구	3,670	1,842	119	108	1,209	392
	부산사하구	14,971	3,831	74	133	10,918	15
	부산북구	5,662	2,763	8	297	2,200	394
	부산진구	5,271	3,691	64	179	1,138	199
	부산동구	4,212	2,105	28	110	1,836	133
	인천	강화군	4,139	1,957	56	888	1,158
계양구		8,714	1,842	0	79	6,569	224
남동구		7,457	3,536	240	1,451	2,164	66
미추홀구		5,985	3,169	39	1,753	560	464
연수구		7,047	2,985	170	2,404	1,376	112
인천동구		3,232	1,883	49	806	242	252
인천서구		9,930	6,332	412	1,394	289	1503
인천중구		10,424	1,939	644	3,050	4,330	461
광주	인천부평구	13,851	8,672	22	221	4,281	655
	광산구	8,214	5,470	96	0	1,925	723
	광주남구	3,894	1,407	117	478	1,617	275
	광주동구	2,345	1,605	0	0	740	0
	광주북구	9,865	4,081	151	605	4,903	125
대구	광주서구	5,337	4,662	0	265	252	158
	달서구	16,113	3,577	33	635	11,104	764
	달성군	5,302	1,918	414	157	2,697	116
	대구남구	12,180	3,034	214	1,685	7,100	147
	대구동구	7,022	3,333	13	651	2,913	112



센터명		기본사업					
		총계	가족	성평등	인권	사회통합	상담
	대구북구	9,297	4,837	5	218	3,387	850
	대구서구	9,657	5,445	795	46	2,599	772
	대구중구	5,525	2,438	36	0	2,949	102
	수성구	10,765	4,944	46	692	4,429	654
대전	대전광역시	2,978	1,360	95	458	725	340
	대전서구	6,274	2,654	84	575	2,781	180
	대전동구	2,665	1,856	32	264	432	81
	대전중구	2,808	2,000	64	203	403	138
	대덕구	3,559	2,229	20	70	1,072	168
울산	울산남구	8,094	3,092	279	1,428	3,177	118
	울산동구	9,196	7,235	488	333	910	230
	울산북구	6,833	3,258	382	0	2,025	1,168
	울산중구	3,180	896	0	0	2,228	56
	울주군	5,847	4,058	206	30	1,286	267
세종특별자치시	세종특별자치시	8,863	2,318	633	568	3,972	1,372
경기	가평군	9,596	6,892	150	1,864	334	356
	과천시	3,411	3,147	20	10	224	10
	광명시	14,304	6,733	1,050	6,036	392	93
	광주시	8,169	3,127	551	3,543	877	71
	구리시	4,465	1,517	18	1,202	1,550	178
	군포시	12,096	5,714	125	2,668	3,031	558
	김포시	9,962	3,535	157	4,452	1,559	259
	남양주시	4,671	1,989	132	420	1,651	479
	동두천시	6,029	2,040	3	1,911	1,738	337
	시흥시	20,585	11,271	95	5,362	3,718	139
	안성시	23,926	12,486	368	5,636	1,661	3,775
	안양시	11,103	4,628	79	3,454	2,611	331
	양주시	6,024	3,350	4	809	1,732	129
	양평군	4,194	635	206	1,215	2,039	99
	여주시	5,922	2,525	70	529	2,117	681
	연천군	3,873	1,639	917	65	931	321
	오산시	9,896	4,352	592	3,217	1,580	155
	용인시	14,456	4,949	234	1,819	7,446	8
	의왕시	10,345	2,348	810	588	6,544	55
	의정부시	5,692	3,132	0	315	2,228	17

센터명	기본사업						
	총계	가족	성평등	인권	사회통합	상담	
충청	이천시	8,587	4,103	0	2,467	1,911	106
	파주시	8,333	1,761	286	276	951	5,059
	평택시	17,209	5,855	0	780	9,764	810
	포천시	4,083	2,094	344	510	1,017	118
	하남시	3,093	655	817	683	746	192
	화성시	13,063	5,380	156	5,593	841	1,093
	수원시	11,404	7,249	57	952	3,003	143
	고양시	12,916	7,979	64	838	3,228	807
	안산시	19,340	11,584	93	604	6,181	878
	부천시	11,487	7,168	24	116	3,833	346
	성남시	12,399	9,748	20	199	1,832	600
강원	강릉시	12,117	7,084	392	904	3,678	59
	고성군	3,268	2,127	180	402	414	145
	동해시	2,501	1,044	56	184	1,075	142
	삼척시	3,626	2,332	4	633	377	280
	속초시	2,821	1,712	148	0	835	126
	양구군	3,326	281	75	2,631	58	281
	양양군	1,551	1,051	180	0	224	96
	영월군	6,954	4,491	134	154	1,951	224
	원주시	7,963	6,758	84	571	434	116
	인제군	2,534	1,620	55	144	641	74
	정선군	2,680	770	0	0	1,639	271
	철원군	1,512	672	289	159	152	240
	춘천시	3,970	1,385	198	1,427	804	156
	태백시	2,588	1,108	524	300	612	44
	평창군	7,020	981	118	3,291	2,472	158
	충북	홍천군	15,842	11,149	83	2,136	2,056
화천군		2,086	1,070	109	339	463	105
횡성군		3,572	3,103	0	308	111	50
괴산군		2,348	556	377	319	886	210
단양군		1,073	466	64	190	213	140
영동군		3,675	2,023	180	694	174	604
옥천군		4,266	2,850	299	421	527	169
충남	음성군	8,737	4,315	182	1,599	2,255	386
	제천시	7,714	2,325	7	700	4,609	73
	증평군	5,266	3,123	160	130	1,643	210

센터명		기본사업					
		총계	가족	성평등	인권	사회통합	상담
	진천군	5,130	1,832	188	683	2,353	74
	청주시	6,732	3,295	65	2,350	1,022	0
	충주시	21,795	15,992	6	406	4,775	616
	보은군	4,593	2,458	89	185	1,337	524
	청원	3,531	1,601	56	765	600	509
충남	계룡시	2,041	835	243	150	785	28
	공주시	5,680	1,859	81	1,427	2,124	189
	금산군	3,108	766	0	443	1,651	248
	논산시	4,686	2,477	65	460	1,253	431
	보령시	5,901	2,222	288	2,230	1,130	31
	부여군	2,716	538	61	1,922	122	73
	서산시	14,672	8,020	42	3,259	3,044	307
	서천군	5,350	2,750	19	1,365	1,059	157
	아산시	47,761	37,187	290	7,537	2,411	336
	예산군	2,975	1,531	96	23	1,322	3
	청양군	5,910	2,027	179	2,419	1,159	126
	태안군	2,942	326	350	1,334	839	93
	홍성군	6,803	3,252	50	751	2,428	322
	당진시	11,134	6,226	43	169	4,073	623
	천안시	18,838	8,904	17	273	9,216	428
전북	고창군	10,476	3,555	1,526	3,147	2,146	102
	군산시	4,519	2,708	754	801	164	92
	김제시	8,858	4,059	795	1,473	2,210	321
	남원시	12,658	7,335	92	1,377	3,660	194
	무주군	5,053	3,042	167	211	1,463	170
	부안군	9,783	2,174	583	392	6,447	187
	순창군	8,427	4,809	417	238	2,769	194
	완주군	11,373	6,075	120	1,344	3,341	493
	익산시	12,701	5,462	101	2,451	4,547	140
	임실군	4,753	2,854	375	445	879	200
	장수군	7,317	3,731	515	1,730	1,169	172
	정읍시	8,351	5,621	407	1,512	768	43
	진안군	6,943	5,406	304	669	448	116
전주시	22,741	5,256	88	154	17,154	89	
전남	강진군	4,645	1,486	609	78	2,297	175
	고흥군	5,825	1,436	576	860	2,285	668

센터명	기본사업					
	총계	가족	성평등	인권	사회통합	상담
곡성군	5,635	2,741	99	114	2,134	547
광양시	6,018	2,638	162	347	2,762	109
구례군	1,035	888	1	79	45	22
나주시	6,975	3,434	554	1,165	1,325	497
담양군	4,212	1,121	107	743	1,980	261
목포시	4,340	2,791	297	163	1,008	81
무안군	4,590	3,367	74	136	897	116
보성군	2,664	1,338	72	626	470	158
순천시	6,420	5,004	120	252	949	95
신안군	1,992	1,199	285	0	418	90
여수시	9,373	3,807	56	2,775	2,451	284
영광군	3,902	1,976	215	290	1,300	121
영암군	3,243	1,543	270	752	254	424
완도군	5,276	2,896	1,385	422	255	318
장성군	6,559	4,840	102	576	813	228
장흥군	5,661	1,238	398	1,512	1,630	883
진도군	3,223	1,424	475	684	365	275
함평군	4,419	1,857	171	280	1,826	285
해남군	4,509	1,496	387	302	2,171	153
화순군	14,707	4,783	378	2,812	5,746	988
경산시	14,287	6,791	542	4,008	2,500	446
경상북도	0	0	0	0	0	0
경주시	6,512	927	14	2,738	2,802	31
구미시	10,117	4,731	235	50	4,636	465
군위군	2,609	822	92	865	784	46
김천시	10,280	6,801	75	338	2,994	72
문경시	5,273	1,988	0	1,368	1,567	350
봉화군	1,447	261	45	448	527	166
상주시	5,163	2,662	33	732	1,382	354
성주군	3,494	2,741	95	258	304	96
안동시	4,637	3,320	169	724	15	409
영덕군	4,659	3,126	9	267	1,087	170
영주시	3,803	2,488	20	428	764	103
영천시	4,379	1,355	1,747	0	1,034	243
예천군	4,283	3,312	183	236	531	21
울릉군	216	91	24	31	56	14

센터명		기본사업					
		총계	가족	성평등	인권	사회통합	상담
	울진군	10,443	8,011	497	66	1,803	66
	의성군	5,617	3,803	113	71	1,336	294
	청도군	3,561	1,667	0	215	1,218	461
	칠곡군	7,171	4,446	137	103	2,260	225
	포항시	13,760	8,099	666	433	4,249	313
	영양군	3,256	1,807	50	72	1,210	117
	고령군	1,459	886	44	22	486	21
	청송군	4,231	1,708	57	205	2,163	98
경남	거제시	8,311	4,460	18	637	3,159	37
	거창군	2,759	787	52	1,300	436	184
	고성군	3,155	1,204	183	287	1,047	434
	김해시	7,012	3,524	25	602	2,632	229
	남해군	3,076	2,003	485	122	70	396
	밀양시	3,356	1,755	229	347	905	120
	사천시	6,181	3,473	0	1,400	649	659
	산청군	2,265	1,092	4	41	815	313
	양산시	5,414	2,386	65	568	1,957	438
	의령군	2,426	834	207	89	1,078	218
	진주시	5,369	3,719	618	59	718	255
	창녕군	3,373	1,762	96	711	379	425
	창원시	5,129	3,185	418	16	1,391	119
	창원시마산	8,115	5,459	57	752	1,517	330
	통영시	3,236	1,501	481	34	1,118	102
	하동군	2,547	1,217	255	563	385	127
	함안군	6,418	3,369	190	70	2,441	348
	함양군	2,467	368	811	514	569	205
	합천군	1,469	764	154	23	380	148
	제주	서귀포시	9,616	5,373	1,869	699	1,544
제주시		8,990	4,383	1,784	678	1,831	314

[표 II-21] 센터별 사업 이용 현황

(단위 : 실인원, 명)

센터명	기본사업					
	총계	가족	성평등	인권	사회통합	
230개소	129,922	98,808	19,779	47,685	72,749	
서울	강남구	1,320	572	29	123	596
	강동구	1,739	1,134	109	137	359
	강북구	1,170	664	1	102	403
	강서구	3,588	1,171	268	983	1,166
	관악구	1,581	482	243	156	700
	광진구	882	556	9	25	292
	구로구	3,831	1,460	449	494	1,428
	금천구	1,221	362	64	209	586
	노원구	1,060	197	79	73	711
	도봉구	2,706	1,832	0	36	838
	동대문구	2,040	618	144	278	1,000
	동작구	1,199	802	73	1	323
	마포구	1,160	655	16	85	404
	서대문구	2,908	1,126	696	8	1,078
	서울중구	899	342	0	226	331
	서울특별시	0	0	0	0	0
	서초구	472	219	0	145	108
	성동구	1,076	243	26	645	162
	성북구	1,379	1,169	68	34	108
	송파구	2,118	736	147	94	1,141
	양천구	1,177	630	7	253	287
	영등포구	1,982	1,383	96	285	218
	용산구	1,529	622	0	549	358
은평구	914	601	57	18	238	
종로구	2,267	1,423	41	195	608	
중랑구	1,611	699	102	61	749	
부산	해운대구	717	648	37	63	162
	남구	613	360	74	60	415
	사하구	656	347	62	103	448
	북구	400	207	8	176	135

센터명	기본사업					
	총계	가족	성평등	인권	사회통합	
	진구	413	308	28	64	156
	동구	641	306	15	62	491
	금정구	2,217	601	723	623	270
	기장군	1,047	527	26	127	367
	동래구	734	273	6	39	416
	서구	813	480	26	64	243
	사상구	974	701	66	39	168
	수영구	975	205	195	149	426
	연제구	654	220	0	76	358
	영도구	412	304	36	13	59
대구	달서구	4,631	1,278	21	461	2,871
	달성군	1,468	656	178	74	560
	남구	3,389	980	126	470	1,813
	동구	1,997	785	8	301	903
	북구	3,015	1,809	2	118	1,086
	서구	3,078	1,455	207	46	1,370
	중구	793	352	6	0	435
	수성구	2,445	1,148	28	311	958
인천	부평구	916	549	22	81	522
	강화군	1,219	556	11	245	407
	계양구	2,964	1,115	0	79	1,770
	남동구	2,332	877	146	502	807
	미추홀구	2,109	1,022	19	839	229
	연수구	2,663	1,028	147	929	559
	동구	995	558	39	313	85
	서구	2,703	1,856	147	620	80
광주	중구	3,081	794	255	861	1,171
	광산구	2,010	1,186	29	0	795
	남구	1,418	484	32	280	622
	동구	749	440	0	0	309
	북구	2,375	1,166	104	287	818
대전	서구	1,721	1,524	0	34	163
	동구	469	266	24	215	127

센터명		기본사업				
		총계	가족	성평등	인권	사회통합
	중구	493	395	44	112	173
	대덕구	454	355	8	46	224
	대전광역시	1,486	695	41	347	403
	서구	2,421	808	68	536	1,009
울산	남구	1,725	695	77	385	568
	동구	2,967	2,263	325	116	263
	북구	2,196	1,179	262	0	755
	중구	1,870	441	0	0	1,429
	울주군	1,255	1,004	101	9	141
세종	세종특별자치시	2,944	824	361	152	1,607
경기도	수원시	1,244	528	49	827	367
	고양시	1,199	541	64	641	371
	안산시	1,151	898	91	84	579
	부천시	1,120	715	24	77	759
	성남시	1,384	1,252	20	126	273
	가평군	1,826	1,380	48	289	109
	과천시	1,039	886	6	10	137
	광명시	5,077	3,079	427	1,485	86
	광주시	3,281	952	431	1,563	335
	구리시	1,607	801	18	423	365
	군포시	3,801	1,784	66	748	1,203
	김포시	3,156	722	123	1,856	455
	남양주시	1,791	664	87	195	845
	동두천시	1,947	974	2	567	404
	시흥시	5,286	2,226	92	1,414	1,554
	안성시	5,666	2,029	307	2,814	516
	안양시	3,938	989	66	1,634	1,249
	양주시	2,828	1,084	4	629	1,111
	양평군	1,147	163	56	454	474
	여주시	1,921	775	30	290	826
	연천군	1,288	534	425	40	289
오산시	3,261	703	320	1,589	649	
용인시	5,602	1,578	109	348	3,567	



센터명	기본사업					
	총계	가족	성평등	인권	사회통합	
	의왕시	3,575	621	196	467	2,291
	의정부시	1,963	893	0	181	889
	이천시	3,053	1,394	0	1,077	582
	파주시	1,160	430	166	64	500
	평택시	4,277	1,269	0	428	2,580
	포천시	1,252	656	60	154	382
	하남시	1,666	173	451	635	407
	화성시	3,308	1,076	99	1,586	547
강원	강릉시	3,334	1,394	114	583	1,243
	고성군	1,370	757	111	277	225
	동해시	1,017	410	25	86	496
	삼척시	1,170	640	4	272	254
	속초시	931	515	98	0	318
	양구군	1,068	174	67	807	20
	양양군	757	489	116	0	152
	영월군	1,810	1,010	27	101	672
	원주시	2,084	1,350	58	423	253
	인제군	1,312	740	40	104	428
	정선군	1,026	283	0	0	743
	철원군	837	323	278	92	144
	춘천시	1,951	499	100	920	432
	태백시	1,296	462	406	282	146
	평창군	3,379	440	30	2,106	803
	홍천군	2,163	621	61	854	627
	화천군	1,097	636	95	157	209
	충북	횡성군	726	550	0	127
보은군		429	364	80	106	168
청원		578	187	31	429	151
괴산군		1,433	317	307	260	549
단양군		549	216	48	111	174
영동군		997	608	85	195	109
옥천군		1,840	1,039	253	268	280
음성군		3,115	1,671	28	787	629
제천시	2,574	511	6	558	1,499	

센터명	기본사업						
	총계	가족	성평등	인권	사회통합		
증평군	2,453	1,402	123	129	799		
진천군	1,427	549	74	93	711		
청주시	3,902	1,119	56	2,008	719		
충주시	3,751	2,871	5	76	799		
충남	당진시	987	323	18	121	836	
	천안시	1,191	783	17	195	645	
	계룡시	893	413	134	111	235	
	공주시	1,591	527	51	389	624	
	금산군	1,100	285	0	241	574	
	논산시	1,695	866	14	190	625	
	보령시	2,940	483	160	1,648	649	
	부여군	1,808	304	31	1,427	46	
	서산시	3,892	1,211	32	1,601	1,048	
	서천군	2,425	887	16	1,140	382	
	아산시	8,450	6,377	118	1,165	790	
	예산군	2,122	1,044	96	17	965	
	청양군	3,070	584	74	1,833	579	
	태안군	1,909	115	279	823	692	
	홍성군	1,644	776	49	256	563	
	전북	전주시	4,196	615	40	109	4,043
		고창군	3,203	947	709	940	607
군산시		1,890	1,015	396	445	34	
김제시		3,579	1,764	614	744	457	
남원시		5,186	3,163	88	506	1,429	
무주군		2,538	1,528	121	201	688	
부안군		1,662	385	171	128	978	
순창군		2,453	1,111	282	183	877	
완주군		3,440	1,960	86	653	741	
익산시		5,019	1,952	84	1,566	1,417	
임실군		1,859	925	255	290	389	
장수군		3,301	1,577	351	936	437	
정읍시		2,033	1,055	188	514	276	
진안군		3,630	2,757	171	377	325	
전남	강진군	3,018	973	558	72	1,415	

센터명	기본사업				
	총계	가족	성평등	인권	사회통합
고흥군	2,021	582	301	519	619
곡성군	1,568	628	45	30	865
광양시	1,444	486	117	265	576
구례군	143	107	0	28	8
나주시	2,698	1,288	184	553	673
담양군	1,918	390	76	620	832
목포시	1,854	1,242	116	61	435
무안군	1,956	1,375	54	130	397
보성군	1,105	502	29	339	235
순천시	2,082	1,391	55	205	431
신안군	1,320	709	279	0	332
여수시	3,209	1,060	32	1,026	1,091
영광군	1,887	973	155	100	659
영암군	1,453	606	202	484	161
완도군	2,688	825	1,333	398	132
장성군	4,137	3,033	74	449	581
장흥군	1,802	439	177	566	620
진도군	1,315	501	292	239	283
함평군	2,523	965	110	173	1,275
해남군	2,211	480	285	272	1,174
화순군	5,402	1,626	200	1,755	1,821
고령군	277	242	44	22	80
영양군	287	153	10	45	201
청송군	256	112	20	124	160
경산시	5,732	2,475	413	1,316	1,528
경상북도	0	0	0	0	0
경주시	1,755	365	8	824	558
구미시	3,217	1,502	197	48	1,470
군위군	896	189	89	175	443
김천시	2,519	927	60	100	1,432
문경시	1,738	696	0	558	484
봉화군	946	151	39	425	331
상주시	1,500	789	11	292	408
성주군	1,318	860	71	211	176

센터명	기본사업					
	총계	가족	성평등	인권	사회통합	
경상북도	안동시	1,677	1,351	90	228	8
	영덕군	1,849	1,123	2	182	542
	영주시	1,605	994	12	329	270
	영천시	1,439	386	359	0	694
	예천군	1,764	1,258	116	214	176
	울릉군	114	38	17	15	44
	울진군	3,074	2,081	414	64	515
	의성군	1,609	1,146	109	47	307
	청도군	1,159	476	0	188	495
	칠곡군	2,047	832	126	99	990
	포항시	4,126	1,760	394	98	1,874
경남	거제시	3,000	1,128	4	345	1,523
	거창군	1,692	273	46	1,046	327
	고성군	1,712	600	53	269	790
	김해시	2,837	1,321	19	502	995
	남해군	1,698	1,241	304	111	42
	밀양시	1,721	899	137	244	441
	사천시	2,040	1,211	0	598	231
	산청군	1,019	440	2	36	541
	양산시	2,325	1,415	64	338	508
	의령군	1,191	394	187	83	527
	진주시	2,012	1,436	189	40	347
	창녕군	1,197	598	58	323	218
	창원시	2,480	1,622	192	8	658
	창원시마산	3,028	2,063	29	436	500
	통영시	835	209	238	22	366
	하동군	1,513	800	150	380	183
	함안군	1,983	910	76	63	934
	함양군	1,280	82	342	470	386
	합천군	756	331	87	23	315
	제주	서귀포시	4,591	2,679	940	492
제주시		3,075	1,302	357	383	1,033

[표 II-22] 센터별 대상자 이용현황

(단위 : 실인원,명)

센터명	합계	결혼이민자				배우자				시부모				친인척				자녀										기타		가족센터 실적 <sup>22)</sup>
		여		남		여		남		여		남		여		남		여		남		여		남		여		남		
		여	남	여	남	여	남	여	남	여	남	여	남	여	남	여	남	여	남	여	남	여	남	여	남	여	남			
230개소	129,922	8,499	150	132	2,598	258	71	25	9	1,021	1,031	1,598	1,581	394	358	145	131	198	157	1,105	610	109,851								
부산	해운대구	717	307	20	15	65	17	4	4	0	48	55	55	46	5	6	4	2	3	1	47	13	-							
	남구	613	297	1	3	75	10	2	0	0	45	43	50	40	10	12	4	3	3	1	11	3	-							
	사하구	656	429	4	7	56	10	0	3	0	38	33	34	27	1	2	0	0	3	0	5	4	-							
	북구	400	250	5	2	34	1	0	0	0	24	27	25	26	1	3	0	1	0	0	1	0	-							
	진구	413	231	4	0	24	0	0	0	0	40	33	42	30	0	0	0	0	0	2	5	2	-							
	동구	641	283	1	3	115	7	3	0	0	21	32	47	51	17	10	7	6	7	7	15	9	-							
인천	부평구	916	416	8	15	68	2	2	0	0	39	35	98	99	30	28	4	6	1	0	46	19	-							
대전	동구	469	198	1	1	91	6	1	0	0	28	47	35	37	6	9	1	1	2	3	1	1	-							
	중구	493	223	2	0	73	6	0	1	0	46	48	40	39	9	1	1	0	3	0	1	0	-							
	대덕구	454	230	1	0	56	5	0	1	1	30	33	42	40	4	7	1	0	1	0	1	1	-							
경기	수원시	1,244	621	7	14	45	4	1	2	0	44	53	95	105	14	13	8	4	11	1	156	46	-							
	고양시	1,199	502	19	21	221	7	3	0	0	68	61	90	110	13	14	5	1	2	0	41	21	-							
	안산시	1,151	541	9	6	28	4	0	1	0	49	47	100	91	17	13	1	0	7	3	178	56	-							
	부천시	1,120	376	7	12	130	14	2	0	1	80	78	117	100	14	16	5	7	7	6	95	53	-							
	성남시	1,384	524	15	11	262	34	18	1	1	74	54	107	105	37	24	19	25	20	31	14	8	-							
충북	보은군	429	174	1	1	49	1	0	0	0	22	26	46	43	21	19	8	3	4	1	9	1	-							
	청원	578	222	3	2	64	10	2	1	0	39	41	64	66	13	11	10	4	14	11	1	0	-							
충남	당진시	987	326	4	3	84	15	3	3	2	65	72	80	66	15	16	9	5	5	3	130	81	-							
	천안시	1,191	568	6	3	89	9	1	2	2	51	40	110	101	28	19	13	5	13	6	84	41	-							
전북	전주시	4,196	1,468	31	12	763	92	26	5	2	121	129	245	282	127	119	42	57	92	81	251	251	-							
경북	영양군	287	107	1	1	86	4	3	0	0	14	13	16	24	2	0	3	1	0	0	12	0	-							
	고령군	277	104	0	0	55	0	0	0	0	18	14	39	26	8	13	0	0	0	0	0	0	-							
	청송군	256	102	0	0	65	0	0	1	0	17	17	21	27	2	3	0	0	0	0	1	0	-							
서울	강남구	472	-	-	-	-	-	-	-	-	-	-	-	-	-	-	-	-	-	-	-	-	472							
	강동구	515	-	-	-	-	-	-	-	-	-	-	-	-	-	-	-	-	-	-	-	-	515							
	강북구	346	-	-	-	-	-	-	-	-	-	-	-	-	-	-	-	-	-	-	-	-	346							
	강서구	937	-	-	-	-	-	-	-	-	-	-	-	-	-	-	-	-	-	-	-	-	937							
	관악구	447	-	-	-	-	-	-	-	-	-	-	-	-	-	-	-	-	-	-	-	-	447							
	광진구	293	-	-	-	-	-	-	-	-	-	-	-	-	-	-	-	-	-	-	-	-	293							
	구로구	793	-	-	-	-	-	-	-	-	-	-	-	-	-	-	-	-	-	-	-	-	793							
	금천구	281	-	-	-	-	-	-	-	-	-	-	-	-	-	-	-	-	-	-	-	-	281							
	노원구	333	-	-	-	-	-	-	-	-	-	-	-	-	-	-	-	-	-	-	-	-	333							
	도봉구	652	-	-	-	-	-	-	-	-	-	-	-	-	-	-	-	-	-	-	-	-	652							
	동대문구	497	-	-	-	-	-	-	-	-	-	-	-	-	-	-	-	-	-	-	-	-	497							
동작구	305	-	-	-	-	-	-	-	-	-	-	-	-	-	-	-	-	-	-	-	-	305								

센터명	합계	결혼이민자		배우자		시부모		친인척		자녀										기타		가족 센터 실적 <sup>22)</sup>		
		여	남	여	남	여	남	여	남	학령전기		초등		중등		고등		20세 이상		여	남			
										여	남	여	남	여	남	여	남	여	남				여	남
마포구	349	-	-	-	-	-	-	-	-	-	-	-	-	-	-	-	-	-	-	-	-	-	-	349
서대문구	535	-	-	-	-	-	-	-	-	-	-	-	-	-	-	-	-	-	-	-	-	-	-	535
서울중구	261	-	-	-	-	-	-	-	-	-	-	-	-	-	-	-	-	-	-	-	-	-	-	261
서울특별시	0	-	-	-	-	-	-	-	-	-	-	-	-	-	-	-	-	-	-	-	-	-	-	0
서초구	144	-	-	-	-	-	-	-	-	-	-	-	-	-	-	-	-	-	-	-	-	-	-	144
성동구	255	-	-	-	-	-	-	-	-	-	-	-	-	-	-	-	-	-	-	-	-	-	-	255
성북구	426	-	-	-	-	-	-	-	-	-	-	-	-	-	-	-	-	-	-	-	-	-	-	426
송파구	485	-	-	-	-	-	-	-	-	-	-	-	-	-	-	-	-	-	-	-	-	-	-	485
양천구	345	-	-	-	-	-	-	-	-	-	-	-	-	-	-	-	-	-	-	-	-	-	-	345
영등포구	792	-	-	-	-	-	-	-	-	-	-	-	-	-	-	-	-	-	-	-	-	-	-	792
용산구	543	-	-	-	-	-	-	-	-	-	-	-	-	-	-	-	-	-	-	-	-	-	-	543
은평구	308	-	-	-	-	-	-	-	-	-	-	-	-	-	-	-	-	-	-	-	-	-	-	308
종로구	443	-	-	-	-	-	-	-	-	-	-	-	-	-	-	-	-	-	-	-	-	-	-	443
중랑구	460																							460
부산																								
금정구	719	-	-	-	-	-	-	-	-	-	-	-	-	-	-	-	-	-	-	-	-	-	-	719
기장군	327	-	-	-	-	-	-	-	-	-	-	-	-	-	-	-	-	-	-	-	-	-	-	327
동래구	251	-	-	-	-	-	-	-	-	-	-	-	-	-	-	-	-	-	-	-	-	-	-	251
서구	189	-	-	-	-	-	-	-	-	-	-	-	-	-	-	-	-	-	-	-	-	-	-	189
사상구	293	-	-	-	-	-	-	-	-	-	-	-	-	-	-	-	-	-	-	-	-	-	-	293
수영구	290	-	-	-	-	-	-	-	-	-	-	-	-	-	-	-	-	-	-	-	-	-	-	290
연제구	177	-	-	-	-	-	-	-	-	-	-	-	-	-	-	-	-	-	-	-	-	-	-	177
영도구	188	-	-	-	-	-	-	-	-	-	-	-	-	-	-	-	-	-	-	-	-	-	-	188
대구																								
달서구	1,157	-	-	-	-	-	-	-	-	-	-	-	-	-	-	-	-	-	-	-	-	-	-	1,157
달성군	457	-	-	-	-	-	-	-	-	-	-	-	-	-	-	-	-	-	-	-	-	-	-	457
남구	454	-	-	-	-	-	-	-	-	-	-	-	-	-	-	-	-	-	-	-	-	-	-	454
동구	540	-	-	-	-	-	-	-	-	-	-	-	-	-	-	-	-	-	-	-	-	-	-	540
북구	581	-	-	-	-	-	-	-	-	-	-	-	-	-	-	-	-	-	-	-	-	-	-	581
서구	704	-	-	-	-	-	-	-	-	-	-	-	-	-	-	-	-	-	-	-	-	-	-	704
중구	156	-	-	-	-	-	-	-	-	-	-	-	-	-	-	-	-	-	-	-	-	-	-	156
수성구	417	-	-	-	-	-	-	-	-	-	-	-	-	-	-	-	-	-	-	-	-	-	-	417
인천																								
강화군	226	-	-	-	-	-	-	-	-	-	-	-	-	-	-	-	-	-	-	-	-	-	-	226
계양구	843	-	-	-	-	-	-	-	-	-	-	-	-	-	-	-	-	-	-	-	-	-	-	843
남동구	624	-	-	-	-	-	-	-	-	-	-	-	-	-	-	-	-	-	-	-	-	-	-	624
미추홀구	575	-	-	-	-	-	-	-	-	-	-	-	-	-	-	-	-	-	-	-	-	-	-	575
연수구	808	-	-	-	-	-	-	-	-	-	-	-	-	-	-	-	-	-	-	-	-	-	-	808
동구	264	-	-	-	-	-	-	-	-	-	-	-	-	-	-	-	-	-	-	-	-	-	-	264
서구	741	-	-	-	-	-	-	-	-	-	-	-	-	-	-	-	-	-	-	-	-	-	-	741
중구	744	-	-	-	-	-	-	-	-	-	-	-	-	-	-	-	-	-	-	-	-	-	-	744
광주																								
광산구	578	-	-	-	-	-	-	-	-	-	-	-	-	-	-	-	-	-	-	-	-	-	-	578
남구	335	-	-	-	-	-	-	-	-	-	-	-	-	-	-	-	-	-	-	-	-	-	-	335

센터명	합계	결혼이민자		배우자		시부모		친인척		자녀										기타		가족센터 실적 <sup>22)</sup>		
		여	남	여	남	여	남	여	남	학령전기		초등		중등		고등		20세 이상		여	남			
										여	남	여	남	여	남	여	남	여	남				여	남
대전	동구	208	-	-	-	-	-	-	-	-	-	-	-	-	-	-	-	-	-	-	-	-	-	208
	북구	875	-	-	-	-	-	-	-	-	-	-	-	-	-	-	-	-	-	-	-	-	-	875
	서구	601	-	-	-	-	-	-	-	-	-	-	-	-	-	-	-	-	-	-	-	-	-	601
대전광역시	대전광역시	388	-	-	-	-	-	-	-	-	-	-	-	-	-	-	-	-	-	-	-	-	-	388
	서구	576	-	-	-	-	-	-	-	-	-	-	-	-	-	-	-	-	-	-	-	-	-	576
울산	남구	498	-	-	-	-	-	-	-	-	-	-	-	-	-	-	-	-	-	-	-	-	-	498
	동구	712	-	-	-	-	-	-	-	-	-	-	-	-	-	-	-	-	-	-	-	-	-	712
	북구	475	-	-	-	-	-	-	-	-	-	-	-	-	-	-	-	-	-	-	-	-	-	475
	중구	640	-	-	-	-	-	-	-	-	-	-	-	-	-	-	-	-	-	-	-	-	-	640
	울주군	378	-	-	-	-	-	-	-	-	-	-	-	-	-	-	-	-	-	-	-	-	-	378
세종	세종특별자치시	565	-	-	-	-	-	-	-	-	-	-	-	-	-	-	-	-	-	-	-	-	-	565
경기도	가평군	343	-	-	-	-	-	-	-	-	-	-	-	-	-	-	-	-	-	-	-	-	-	343
	과천시	129	-	-	-	-	-	-	-	-	-	-	-	-	-	-	-	-	-	-	-	-	-	129
	광명시	816	-	-	-	-	-	-	-	-	-	-	-	-	-	-	-	-	-	-	-	-	-	816
	광주시	1,017	-	-	-	-	-	-	-	-	-	-	-	-	-	-	-	-	-	-	-	-	-	1,017
	구리시	368	-	-	-	-	-	-	-	-	-	-	-	-	-	-	-	-	-	-	-	-	-	368
	군포시	760	-	-	-	-	-	-	-	-	-	-	-	-	-	-	-	-	-	-	-	-	-	760
	김포시	878	-	-	-	-	-	-	-	-	-	-	-	-	-	-	-	-	-	-	-	-	-	878
	남양주시	517	-	-	-	-	-	-	-	-	-	-	-	-	-	-	-	-	-	-	-	-	-	517
	동두천시	362	-	-	-	-	-	-	-	-	-	-	-	-	-	-	-	-	-	-	-	-	-	362
	시흥시	1,322	-	-	-	-	-	-	-	-	-	-	-	-	-	-	-	-	-	-	-	-	-	1,322
	안성시	1,069	-	-	-	-	-	-	-	-	-	-	-	-	-	-	-	-	-	-	-	-	-	1,069
	안양시	1,186	-	-	-	-	-	-	-	-	-	-	-	-	-	-	-	-	-	-	-	-	-	1,186
	양주시	824	-	-	-	-	-	-	-	-	-	-	-	-	-	-	-	-	-	-	-	-	-	824
	양평군	294	-	-	-	-	-	-	-	-	-	-	-	-	-	-	-	-	-	-	-	-	-	294
	여주시	335	-	-	-	-	-	-	-	-	-	-	-	-	-	-	-	-	-	-	-	-	-	335
	연천군	305	-	-	-	-	-	-	-	-	-	-	-	-	-	-	-	-	-	-	-	-	-	305
	오산시	555	-	-	-	-	-	-	-	-	-	-	-	-	-	-	-	-	-	-	-	-	-	555
	용인시	746	-	-	-	-	-	-	-	-	-	-	-	-	-	-	-	-	-	-	-	-	-	746
	의왕시	432	-	-	-	-	-	-	-	-	-	-	-	-	-	-	-	-	-	-	-	-	-	432
	의정부시	596	-	-	-	-	-	-	-	-	-	-	-	-	-	-	-	-	-	-	-	-	-	596
이천시	938	-	-	-	-	-	-	-	-	-	-	-	-	-	-	-	-	-	-	-	-	-	938	
파주시	352	-	-	-	-	-	-	-	-	-	-	-	-	-	-	-	-	-	-	-	-	-	352	
평택시	1,098	-	-	-	-	-	-	-	-	-	-	-	-	-	-	-	-	-	-	-	-	-	1,098	
포천시	296	-	-	-	-	-	-	-	-	-	-	-	-	-	-	-	-	-	-	-	-	-	296	
하남시	508	-	-	-	-	-	-	-	-	-	-	-	-	-	-	-	-	-	-	-	-	-	508	
화성시	1,089	-	-	-	-	-	-	-	-	-	-	-	-	-	-	-	-	-	-	-	-	-	1,089	
강원도	강릉시	808	-	-	-	-	-	-	-	-	-	-	-	-	-	-	-	-	-	-	-	-	-	808
	고성군	206	-	-	-	-	-	-	-	-	-	-	-	-	-	-	-	-	-	-	-	-	-	206

센터명	합계	결혼이민자		배우자		시부모		친인척		자녀										기타		가족 센터 실적 <sup>22)</sup>			
		여	남	여	남	여	남	여	남	학령전기		초등		중등		고등		20세 이상		여	남				
										여	남	여	남	여	남	여	남	여	남				여	남	
동해시	228	-	-	-	-	-	-	-	-	-	-	-	-	-	-	-	-	-	-	-	-	-	-	228	
삼척시	224	-	-	-	-	-	-	-	-	-	-	-	-	-	-	-	-	-	-	-	-	-	-	224	
속초시	237	-	-	-	-	-	-	-	-	-	-	-	-	-	-	-	-	-	-	-	-	-	-	237	
양구군	356	-	-	-	-	-	-	-	-	-	-	-	-	-	-	-	-	-	-	-	-	-	-	356	
양양군	173	-	-	-	-	-	-	-	-	-	-	-	-	-	-	-	-	-	-	-	-	-	-	173	
영월군	338	-	-	-	-	-	-	-	-	-	-	-	-	-	-	-	-	-	-	-	-	-	-	338	
원주시	494	-	-	-	-	-	-	-	-	-	-	-	-	-	-	-	-	-	-	-	-	-	-	494	
인제군	277	-	-	-	-	-	-	-	-	-	-	-	-	-	-	-	-	-	-	-	-	-	-	277	
정선군	285	-	-	-	-	-	-	-	-	-	-	-	-	-	-	-	-	-	-	-	-	-	-	285	
철원군	321	-	-	-	-	-	-	-	-	-	-	-	-	-	-	-	-	-	-	-	-	-	-	321	
춘천시	849	-	-	-	-	-	-	-	-	-	-	-	-	-	-	-	-	-	-	-	-	-	-	849	
태백시	330	-	-	-	-	-	-	-	-	-	-	-	-	-	-	-	-	-	-	-	-	-	-	330	
평창군	518	-	-	-	-	-	-	-	-	-	-	-	-	-	-	-	-	-	-	-	-	-	-	518	
홍천군	482	-	-	-	-	-	-	-	-	-	-	-	-	-	-	-	-	-	-	-	-	-	-	482	
화천군	221	-	-	-	-	-	-	-	-	-	-	-	-	-	-	-	-	-	-	-	-	-	-	221	
횡성군	202	-	-	-	-	-	-	-	-	-	-	-	-	-	-	-	-	-	-	-	-	-	-	202	
충북	괴산군	321	-	-	-	-	-	-	-	-	-	-	-	-	-	-	-	-	-	-	-	-	-	321	
	단양군	171	-	-	-	-	-	-	-	-	-	-	-	-	-	-	-	-	-	-	-	-	-	171	
	영동군	229	-	-	-	-	-	-	-	-	-	-	-	-	-	-	-	-	-	-	-	-	-	229	
	옥천군	613	-	-	-	-	-	-	-	-	-	-	-	-	-	-	-	-	-	-	-	-	-	613	
	음성군	785	-	-	-	-	-	-	-	-	-	-	-	-	-	-	-	-	-	-	-	-	-	785	
	제천시	573	-	-	-	-	-	-	-	-	-	-	-	-	-	-	-	-	-	-	-	-	-	573	
	증평군	549	-	-	-	-	-	-	-	-	-	-	-	-	-	-	-	-	-	-	-	-	-	549	
	진천군	423	-	-	-	-	-	-	-	-	-	-	-	-	-	-	-	-	-	-	-	-	-	423	
	청주시	1,583	-	-	-	-	-	-	-	-	-	-	-	-	-	-	-	-	-	-	-	-	-	-	1,583
충주시	976	-	-	-	-	-	-	-	-	-	-	-	-	-	-	-	-	-	-	-	-	-	-	976	
충남	계룡시	187	-	-	-	-	-	-	-	-	-	-	-	-	-	-	-	-	-	-	-	-	-	187	
	공주시	309	-	-	-	-	-	-	-	-	-	-	-	-	-	-	-	-	-	-	-	-	-	309	
	금산군	357	-	-	-	-	-	-	-	-	-	-	-	-	-	-	-	-	-	-	-	-	-	357	
	논산시	412	-	-	-	-	-	-	-	-	-	-	-	-	-	-	-	-	-	-	-	-	-	412	
	보령시	586	-	-	-	-	-	-	-	-	-	-	-	-	-	-	-	-	-	-	-	-	-	586	
	부여군	543	-	-	-	-	-	-	-	-	-	-	-	-	-	-	-	-	-	-	-	-	-	543	
	서산시	1,015	-	-	-	-	-	-	-	-	-	-	-	-	-	-	-	-	-	-	-	-	-	1,015	
	서천군	408	-	-	-	-	-	-	-	-	-	-	-	-	-	-	-	-	-	-	-	-	-	408	
	아산시	1,932	-	-	-	-	-	-	-	-	-	-	-	-	-	-	-	-	-	-	-	-	-	-	1,932
	예산군	476	-	-	-	-	-	-	-	-	-	-	-	-	-	-	-	-	-	-	-	-	-	-	476
청양군	466	-	-	-	-	-	-	-	-	-	-	-	-	-	-	-	-	-	-	-	-	-	-	466	
태안군	612	-	-	-	-	-	-	-	-	-	-	-	-	-	-	-	-	-	-	-	-	-	-	612	
홍성군	417	-	-	-	-	-	-	-	-	-	-	-	-	-	-	-	-	-	-	-	-	-	-	417	
전북	고창군	803	-	-	-	-	-	-	-	-	-	-	-	-	-	-	-	-	-	-	-	-	-	803	



센터명	합계	결혼이민자		배우자		시부모		친인척		자녀										기타		가족센터 실적 <sup>22)</sup>						
		여	남	여	남	여	남	여	남	학령전기		초등		중등		고등		20세 이상		여	남							
										여	남	여	남	여	남	여	남	여	남				여	남				
전남	군산시	780	-	-	-	-	-	-	-	-	-	-	-	-	-	-	-	-	-	-	-	-	-	-	-	-	-	780
	김제시	1,079	-	-	-	-	-	-	-	-	-	-	-	-	-	-	-	-	-	-	-	-	-	-	-	-	-	1,079
	남원시	1,079	-	-	-	-	-	-	-	-	-	-	-	-	-	-	-	-	-	-	-	-	-	-	-	-	-	1,079
	무주군	547	-	-	-	-	-	-	-	-	-	-	-	-	-	-	-	-	-	-	-	-	-	-	-	-	-	547
	부안군	532	-	-	-	-	-	-	-	-	-	-	-	-	-	-	-	-	-	-	-	-	-	-	-	-	-	532
	순창군	459	-	-	-	-	-	-	-	-	-	-	-	-	-	-	-	-	-	-	-	-	-	-	-	-	-	459
	완주군	859	-	-	-	-	-	-	-	-	-	-	-	-	-	-	-	-	-	-	-	-	-	-	-	-	-	859
	익산시	1,240	-	-	-	-	-	-	-	-	-	-	-	-	-	-	-	-	-	-	-	-	-	-	-	-	-	1,240
	임실군	607	-	-	-	-	-	-	-	-	-	-	-	-	-	-	-	-	-	-	-	-	-	-	-	-	-	607
	장수군	701	-	-	-	-	-	-	-	-	-	-	-	-	-	-	-	-	-	-	-	-	-	-	-	-	-	701
	정읍시	566	-	-	-	-	-	-	-	-	-	-	-	-	-	-	-	-	-	-	-	-	-	-	-	-	-	566
	진안군	1,006	-	-	-	-	-	-	-	-	-	-	-	-	-	-	-	-	-	-	-	-	-	-	-	-	-	1,006
	강진군	603	-	-	-	-	-	-	-	-	-	-	-	-	-	-	-	-	-	-	-	-	-	-	-	-	-	603
	고흥군	590	-	-	-	-	-	-	-	-	-	-	-	-	-	-	-	-	-	-	-	-	-	-	-	-	-	590
	곡성군	314	-	-	-	-	-	-	-	-	-	-	-	-	-	-	-	-	-	-	-	-	-	-	-	-	-	314
	광양시	442	-	-	-	-	-	-	-	-	-	-	-	-	-	-	-	-	-	-	-	-	-	-	-	-	-	442
	구례군	80	-	-	-	-	-	-	-	-	-	-	-	-	-	-	-	-	-	-	-	-	-	-	-	-	-	80
	나주시	737	-	-	-	-	-	-	-	-	-	-	-	-	-	-	-	-	-	-	-	-	-	-	-	-	-	737
	담양군	614	-	-	-	-	-	-	-	-	-	-	-	-	-	-	-	-	-	-	-	-	-	-	-	-	-	614
	목포시	491	-	-	-	-	-	-	-	-	-	-	-	-	-	-	-	-	-	-	-	-	-	-	-	-	-	491
무안군	461	-	-	-	-	-	-	-	-	-	-	-	-	-	-	-	-	-	-	-	-	-	-	-	-	-	461	
보성군	258	-	-	-	-	-	-	-	-	-	-	-	-	-	-	-	-	-	-	-	-	-	-	-	-	-	258	
순천시	635	-	-	-	-	-	-	-	-	-	-	-	-	-	-	-	-	-	-	-	-	-	-	-	-	-	635	
신안군	425	-	-	-	-	-	-	-	-	-	-	-	-	-	-	-	-	-	-	-	-	-	-	-	-	-	425	
여수시	859	-	-	-	-	-	-	-	-	-	-	-	-	-	-	-	-	-	-	-	-	-	-	-	-	-	859	
영광군	542	-	-	-	-	-	-	-	-	-	-	-	-	-	-	-	-	-	-	-	-	-	-	-	-	-	542	
영암군	450	-	-	-	-	-	-	-	-	-	-	-	-	-	-	-	-	-	-	-	-	-	-	-	-	-	450	
완도군	1,197	-	-	-	-	-	-	-	-	-	-	-	-	-	-	-	-	-	-	-	-	-	-	-	-	-	1,197	
장성군	602	-	-	-	-	-	-	-	-	-	-	-	-	-	-	-	-	-	-	-	-	-	-	-	-	-	602	
장흥군	493	-	-	-	-	-	-	-	-	-	-	-	-	-	-	-	-	-	-	-	-	-	-	-	-	-	493	
진도군	305	-	-	-	-	-	-	-	-	-	-	-	-	-	-	-	-	-	-	-	-	-	-	-	-	-	305	
함평군	690	-	-	-	-	-	-	-	-	-	-	-	-	-	-	-	-	-	-	-	-	-	-	-	-	-	690	
해남군	760	-	-	-	-	-	-	-	-	-	-	-	-	-	-	-	-	-	-	-	-	-	-	-	-	-	760	
화순군	1,056	-	-	-	-	-	-	-	-	-	-	-	-	-	-	-	-	-	-	-	-	-	-	-	-	-	1,056	
경북	경상북도	0	-	-	-	-	-	-	-	-	-	-	-	-	-	-	-	-	-	-	-	-	-	-	-	-	-	0
	경산시	1,277	-	-	-	-	-	-	-	-	-	-	-	-	-	-	-	-	-	-	-	-	-	-	-	-	-	1,277
	경주시	380	-	-	-	-	-	-	-	-	-	-	-	-	-	-	-	-	-	-	-	-	-	-	-	-	-	380
	구미시	799	-	-	-	-	-	-	-	-	-	-	-	-	-	-	-	-	-	-	-	-	-	-	-	-	-	799
	군위군	206	-	-	-	-	-	-	-	-	-	-	-	-	-	-	-	-	-	-	-	-	-	-	-	-	-	206
김천시	481	-	-	-	-	-	-	-	-	-	-	-	-	-	-	-	-	-	-	-	-	-	-	-	-	-	481	

센터명	합계	결혼이민자		배우자		시부모		친인척		자녀										기타		가족센터 실적 <sup>22)</sup>				
		여	남	여	남	여	남	여	남	학령전기		초등		중등		고등		20세 이상		여	남					
										여	남	여	남	여	남	여	남	여	남				여	남		
문경시	442	-	-	-	-	-	-	-	-	-	-	-	-	-	-	-	-	-	-	-	-	-	-	-	-	442
봉화군	380	-	-	-	-	-	-	-	-	-	-	-	-	-	-	-	-	-	-	-	-	-	-	-	-	380
상주시	357	-	-	-	-	-	-	-	-	-	-	-	-	-	-	-	-	-	-	-	-	-	-	-	-	357
성주군	382	-	-	-	-	-	-	-	-	-	-	-	-	-	-	-	-	-	-	-	-	-	-	-	-	382
안동시	608	-	-	-	-	-	-	-	-	-	-	-	-	-	-	-	-	-	-	-	-	-	-	-	-	608
영덕군	584	-	-	-	-	-	-	-	-	-	-	-	-	-	-	-	-	-	-	-	-	-	-	-	-	584
영주시	554	-	-	-	-	-	-	-	-	-	-	-	-	-	-	-	-	-	-	-	-	-	-	-	-	554
영천시	541	-	-	-	-	-	-	-	-	-	-	-	-	-	-	-	-	-	-	-	-	-	-	-	-	541
예천군	472	-	-	-	-	-	-	-	-	-	-	-	-	-	-	-	-	-	-	-	-	-	-	-	-	472
울릉군	25	-	-	-	-	-	-	-	-	-	-	-	-	-	-	-	-	-	-	-	-	-	-	-	-	25
울진군	493	-	-	-	-	-	-	-	-	-	-	-	-	-	-	-	-	-	-	-	-	-	-	-	-	493
의성군	398	-	-	-	-	-	-	-	-	-	-	-	-	-	-	-	-	-	-	-	-	-	-	-	-	398
청도군	253	-	-	-	-	-	-	-	-	-	-	-	-	-	-	-	-	-	-	-	-	-	-	-	-	253
칠곡군	421	-	-	-	-	-	-	-	-	-	-	-	-	-	-	-	-	-	-	-	-	-	-	-	-	421
포항시	843																									843
경남	거제시	947	-	-	-	-	-	-	-	-	-	-	-	-	-	-	-	-	-	-	-	-	-	-	-	947
	거창군	562	-	-	-	-	-	-	-	-	-	-	-	-	-	-	-	-	-	-	-	-	-	-	-	562
	고성군	644	-	-	-	-	-	-	-	-	-	-	-	-	-	-	-	-	-	-	-	-	-	-	-	644
	김해시	945	-	-	-	-	-	-	-	-	-	-	-	-	-	-	-	-	-	-	-	-	-	-	-	945
	남해군	410	-	-	-	-	-	-	-	-	-	-	-	-	-	-	-	-	-	-	-	-	-	-	-	410
	밀양시	466	-	-	-	-	-	-	-	-	-	-	-	-	-	-	-	-	-	-	-	-	-	-	-	466
	사천시	484	-	-	-	-	-	-	-	-	-	-	-	-	-	-	-	-	-	-	-	-	-	-	-	484
	산청군	230	-	-	-	-	-	-	-	-	-	-	-	-	-	-	-	-	-	-	-	-	-	-	-	230
	양산시	745	-	-	-	-	-	-	-	-	-	-	-	-	-	-	-	-	-	-	-	-	-	-	-	745
	의령군	237	-	-	-	-	-	-	-	-	-	-	-	-	-	-	-	-	-	-	-	-	-	-	-	237
	진주시	655	-	-	-	-	-	-	-	-	-	-	-	-	-	-	-	-	-	-	-	-	-	-	-	655
	창녕군	330	-	-	-	-	-	-	-	-	-	-	-	-	-	-	-	-	-	-	-	-	-	-	-	330
	창원시	910	-	-	-	-	-	-	-	-	-	-	-	-	-	-	-	-	-	-	-	-	-	-	-	910
	창원시 마산	771	-	-	-	-	-	-	-	-	-	-	-	-	-	-	-	-	-	-	-	-	-	-	-	771
	통영시	303	-	-	-	-	-	-	-	-	-	-	-	-	-	-	-	-	-	-	-	-	-	-	-	303
	하동군	473	-	-	-	-	-	-	-	-	-	-	-	-	-	-	-	-	-	-	-	-	-	-	-	473
	함안군	406	-	-	-	-	-	-	-	-	-	-	-	-	-	-	-	-	-	-	-	-	-	-	-	406
	함양군	395	-	-	-	-	-	-	-	-	-	-	-	-	-	-	-	-	-	-	-	-	-	-	-	395
	합천군	279																								
제주	서귀포시	1,216	-	-	-	-	-	-	-	-	-	-	-	-	-	-	-	-	-	-	-	-	-	-	-	1,216
	제주시	924	-	-	-	-	-	-	-	-	-	-	-	-	-	-	-	-	-	-	-	-	-	-	-	924

22) 가족센터의 경우 영역별, 센터별 중복 인원이 포함됨

[표 II-23] 센터별 홍보 및 자원연계 사업 운영현황

(단위 : 건수)

센터명	합계	지역사회 홍보	홈페이지 운영	지역사회 네트워크	다이음	통합센터 실적	
230개소	47,952	4,234	2,315	2,654	18,479	20,270	
부산	부산해운대구	964	37	566	311	50	-
	부산남구	285	138	12	35	100	-
	부산사하구	262	0	162	0	100	-
	부산북구	680	141	24	428	87	-
	부산진구	952	620	141	91	100	-
	부산동구	520	228	137	55	100	-
인천	인천부평구	518	36	12	370	100	-
대전	대전동구	114	19	17	30	48	-
	대전중구	121	30	12	24	55	-
	대덕구	374	119	12	148	95	-
경기	수원시	383	142	12	120	109	-
	고양시	243	60	60	70	53	-
	안산시	426	145	113	68	100	-
	부천시	943	720	80	43	100	-
	성남시	510	339	12	59	100	-
충북	보은군	406	130	130	84	62	-
	청원	227	27	48	50	102	-
충남	당진시	1,558	803	355	300	100	-
	천안시	1,020	440	386	144	50	-
전북	전주시	336	40	12	191	93	-
경북	영양군	52	20	12	7	13	-
	고령군	0	0	0	0	0	-
	청송군	75	0	0	26	49	-
서울	강남구	156	-	-	-	101	55
	강동구	440	-	-	-	101	339
	강북구	97	-	-	-	55	42
	강서구	161	-	-	-	100	61
	관악구	149	-	-	-	116	33
	광진구	108	-	-	-	100	8
	구로구	101	-	-	-	101	-
	금천구	120	-	-	-	103	17
	노원구	228	-	-	-	106	122
도봉구	219	-	-	-	100	119	

센터명		합계	지역사회 홍보	홈페이지 운영	지역사회 네트워크	다이음	통합센터 실적
	동대문구	118	-	-	-	100	18
	동작구	97	-	-	-	81	16
	마포구	1140	-	-	-	74	1066
	서대문구	533	-	-	-	100	433
	서울중구	662	-	-	-	79	583
	서울특별시	9	-	-	-	-	9
	서초구	140	-	-	-	115	25
	성동구	354	-	-	-	50	304
	성북구	347	-	-	-	104	243
	송파구	336	-	-	-	110	226
	양천구	82	-	-	-	52	30
	영등포구	146	-	-	-	118	28
	용산구	164	-	-	-	100	64
	은평구	163	-	-	-	123	40
	종로구	292	-	-	-	135	157
	중랑구	159	-	-	-	100	59
부산	금정구	131	-	-	-	100	31
	기장군	1700	-	-	-	140	1,560
	부산동래구	394	-	-	-	54	340
	부산서구	65	-	-	-	57	8
	사상구	110	-	-	-	100	10
	수영구	57	-	-	-	32	25
	연제구	156	-	-	-	101	55
	영도구	156	-	-	-	102	54
대구	달서구	156	-	-	-	100	56
	달성군	86	-	-	-	75	11
	대구남구	215	-	-	-	151	64
	대구동구	121	-	-	-	83	38
	대구북구	139	-	-	-	110	29
	대구서구	923	-	-	-	182	741
	대구중구	81	-	-	-	70	11
	수성구	376	-	-	-	100	276
인천	강화군	103	-	-	-	50	53
	계양구	119	-	-	-	100	19
	남동구	100	-	-	-	100	-
	미추홀구	165	-	-	-	157	8

센터명		합계	지역사회 홍보	홈페이지 운영	지역사회 네트워크	다이음	통합센터 실적
	연수구	55	-	-	-	45	10
	인천동구	187	-	-	-	101	86
	인천서구	221	-	-	-	220	1
	인천중구	152	-	-	-	117	35
광주	광산구	175	-	-	-	109	66
	광주남구	83	-	-	-	63	20
	광주동구	59	-	-	-	51	8
	광주북구	170	-	-	-	100	70
	광주서구	182	-	-	-	100	82
대전	대전광역시	118	-	-	-	102	16
	대전서구	116	-	-	-	65	51
울산	울산남구	98	-	-	-	55	43
	울산동구	151	-	-	-	102	49
	울산북구	139	-	-	-	101	38
	울산중구	119	-	-	-	90	29
	울주군	110	-	-	-	100	10
세종	세종특별자치시	285	-	-	-	60	225
경기	가평군	120	-	-	-	101	19
	과천시	109	-	-	-	109	-
	광명시	170	-	-	-	60	110
	광주시	69	-	-	-	58	11
	구리시	354	-	-	-	0	354
	군포시	172	-	-	-	104	68
	김포시	183	-	-	-	37	146
	남양주시	113	-	-	-	100	13
	동두천시	272	-	-	-	100	172
	시흥시	428	-	-	-	0	428
	안성시	127	-	-	-	100	27
	안양시	982	-	-	-	92	890
양주시	216	-	-	-	100	116	

센터명	합계	지역사회 홍보	홈페이지 운영	지역사회 네트워크	다이음	통합센터 실적	
충청	양평군	97	-	-	-	96	1
	여주시	71	-	-	-	53	18
	연천군	239	-	-	-	107	132
	오산시	76	-	-	-	52	24
	용인시	117	-	-	-	102	15
	의왕시	104	-	-	-	100	4
	의정부시	143	-	-	-	130	13
	이천시	298	-	-	-	7	291
	파주시	103	-	-	-	100	3
	평택시	78	-	-	-	50	28
	포천시	98	-	-	-	88	10
	하남시	100	-	-	-	100	-
	화성시	108	-	-	-	70	38
강원	강릉시	157	-	-	-	100	57
	고성군	149	-	-	-	64	85
	동해시	171	-	-	-	142	29
	삼척시	89	-	-	-	65	24
	속초시	159	-	-	-	100	59
	양구군	22	-	-	-	11	11
	양양군	83	-	-	-	76	7
	영월군	156	-	-	-	100	56
	원주시	231	-	-	-	216	15
	인제군	49	-	-	-	48	1
	정선군	3	-	-	-	0	3
	철원군	101	-	-	-	67	34
	춘천시	116	-	-	-	100	16
	태백시	65	-	-	-	0	65
	평창군	59	-	-	-	51	8
	홍천군	51	-	-	-	51	-
	화천군	41	-	-	-	41	-
횡성군	217	-	-	-	211	6	
충북	괴산군	94	-	-	-	77	17
	단양군	145	-	-	-	64	81
	영동군	113	-	-	-	50	63
	옥천군	16	-	-	-	0	16
	음성군	169	-	-	-	100	69

센터명		합계	지역사회 홍보	홈페이지 운영	지역사회 네트워크	다이음	통합센터 실적
	제천시	259	-	-	-	91	168
	증평군	143	-	-	-	110	33
	진천군	101	-	-	-	90	11
	청주시	126	-	-	-	100	26
	충주시	188	-	-	-	138	50
충남	계룡시	154	-	-	-	102	52
	공주시	120	-	-	-	67	53
	금산군	47	-	-	-	45	2
	논산시	148	-	-	-	100	48
	보령시	314	-	-	-	73	241
	부여군	27	-	-	-	0	27
	서산시	529	-	-	-	100	429
	서천군	191	-	-	-	54	137
	아산시	177	-	-	-	100	77
	예산군	134	-	-	-	76	58
	청양군	83	-	-	-	6	77
	태안군	140	-	-	-	50	90
	홍성군	40	-	-	-	19	21
	전북	고창군	47	-	-	-	47
군산시		335	-	-	-	100	235
김제시		163	-	-	-	100	63
남원시		285	-	-	-	182	103
무주군		32	-	-	-	21	11
부안군		53	-	-	-	50	3
순창군		155	-	-	-	76	79
완주군		47	-	-	-	47	-
익산시		118	-	-	-	92	26
임실군		58	-	-	-	52	6
장수군		50	-	-	-	50	-
정읍시		64	-	-	-	52	12
진안군		88	-	-	-	88	-
전남	강진군	305	-	-	-	163	142
	고흥군	1152	-	-	-	100	1,052
	곡성군	128	-	-	-	99	29
	광양시	92	-	-	-	76	16
	구례군	60	-	-	-	50	10

센터명	합계	지역사회 홍보	홈페이지 운영	지역사회 네트워크	다이음	통합센터 실적	
경북	나주시	307	-	-	-	100	207
	담양군	117	-	-	-	100	17
	목포시	61	-	-	-	54	7
	무안군	144	-	-	-	100	44
	보성군	121	-	-	-	94	27
	순천시	90	-	-	-	54	36
	신안군	50	-	-	-	50	-
	여수시	82	-	-	-	61	21
	영광군	143	-	-	-	100	43
	영암군	123	-	-	-	100	23
	완도군	145	-	-	-	103	42
	장성군	122	-	-	-	38	84
	장흥군	55	-	-	-	0	55
	진도군	72	-	-	-	64	8
	함평군	541	-	-	-	99	442
	해남군	101	-	-	-	100	1
	화순군	161	-	-	-	100	61
	경산시	333	-	-	-	100	233
경주시	40	-	-	-	39	1	
구미시	201	-	-	-	77	124	
군위군	0	-	-	-	0	-	
김천시	110	-	-	-	100	10	
문경시	111	-	-	-	49	62	
봉화군	52	-	-	-	50	2	
상주시	95	-	-	-	48	47	
성주군	273	-	-	-	94	179	
안동시	115	-	-	-	100	15	
영덕군	101	-	-	-	100	1	
영주시	1518	-	-	-	0	1,518	
영천시	179	-	-	-	82	97	
예천군	228	-	-	-	109	119	
울릉군	0	-	-	-	0	-	
울진군	49	-	-	-	43	6	
의성군	443	-	-	-	50	393	
청도군	63	-	-	-	54	9	
칠곡군	108	-	-	-	94	14	



센터명	합계	지역사회 홍보	홈페이지 운영	지역사회 네트워크	다이음	통합센터 실적	
경남	포항시	69	-	-	-	52	17
	거제시	202	-	-	-	116	86
	거창군	149	-	-	-	62	87
	고성군	123	-	-	-	100	23
	김해시	220	-	-	-	92	128
	남해군	57	-	-	-	57	-
	밀양시	136	-	-	-	126	10
	사천시	131	-	-	-	118	13
	산청군	76	-	-	-	66	10
	양산시	323	-	-	-	104	219
	의령군	30	-	-	-	17	13
	진주시	56	-	-	-	53	3
	창녕군	130	-	-	-	53	77
	창원시	103	-	-	-	72	31
	창원시마산	111	-	-	-	100	11
	통영시	174	-	-	-	117	57
	하동군	71	-	-	-	56	15
	함안군	57	-	-	-	50	7
	함양군	76	-	-	-	76	-
합천군	81	-	-	-	81	-	
제주	서귀포시	161	-	-	-	100	61
	제주시	143	-	-	-	54	89



# 가족센터 연간결과보고



# I

Chapter

## 가족센터 개요

1. 사업목적 및 연혁
2. 사업주체별 역할
3. 센터 운영 현황



CHAPTER

# I \_\_\_\_\_ 가족센터 개요

## 1 사업목적 및 연혁

### 1) 사업목적

- 가족의 유형별로 이원화 되어 있는 가족지원서비스를 가족의 유형에 상관없이 한 곳에서 다양한 가족에 대한 보편적이고 포괄적 서비스 제공
  - 수혜자 중심의 서비스 확대 및 접근성 제고
  - 지역여건 및 정책 수요자 특성에 맞는 맞춤형 서비스 강화
  - 모든 가족에 대한 가족의 안정성 강화 및 가족관계 증진에 기여
- 다문화가족의 안정적인 정착과 가족생활을 지원하기 위해 가족 및 자녀 교육·상담, 통·번역 및 정보제공, 역량강화지원 등 종합적인 서비스를 제공하여 다문화가족의 한국사회 조기적응 및 사회·경제적 자립지원 도모
  - 다문화가족의 정착단계 및 생애주기에 따른 맞춤형 서비스 제공
  - 다문화가족 대상 통합교육 및 부모교육, 사회참여 지원 확대
  - 다문화가족 자녀의 건강한 성장지원 및 글로벌 인재 육성
  - 결혼이민자 맞춤형 일자리 참여 확대 등 사회경제적 자립 지원

### 2) 법적근거

- 건강가정기본법
  - 법 제21조(가정에 대한 지원)
  - 법 제35조(건강가정지원센터의 설치)

국가 및 지방자치단체는 가정문제의 예방·상담 및 치료, 건강가정의 유지를 위한 프로그램의 개발, 가족문화운동의 전개, 가정 관련 정보 및 자료제공 등을 위하여 건강가정지원센터를 설치·운영하여야 한다.

● 다문화가족지원법

- 법 제6조(생활정보 제공 및 교육 지원)
- 법 제12조(다문화가족지원센터의 설치·운영 등)

국가와 지방자치단체는 다문화가족지원센터를 설치·운영할 수 있다.

### 3) 추진경과

#### (1) 건강가정지원센터 설치 현황

건강가정지원센터는 건강가정기본법에 근거하여 다양한 가족지원서비스를 제공하기 위해서 설치하였다. 2005년 건강가정기본법의 시행에 따라 건강가정지원센터가 본격적으로 설치되었으며, 2022년 전체 151개소가 운영되었으며, 이 중 가족센터 137개소, 건강가정지원센터 14개소로 운영되었다.

[표 III-1] 건강가정지원센터 연도별 설치 현황

(단위: 개소)

구 분	'04년	'05년	'06년	'07년	'08년	'09년	'10년	'11년	'12년	'13년	'14년	'15년 ~
총 계	3	15	46	65	81	97	137	138	148	151	151	151
지방 센터	계	3	15	46	65	81	97	137	138	148	151	151
	국비지원	3	6	17	33	37	54	99	100	110	111	111
	전액 지방비	-	9	29	32	44	43	38	38	38	40	40

#### (2) 다문화가족지원센터 설치 현황

다문화가족지원센터는 다문화가족지원법에 근거하여, 다문화가족의 삶의 질 향상과 사회에 통합되는 것을 돕기 위해 설치, 운영되고 있다. 2022년 전체 220개소가 운영 중이며, 이 중 가족센터 207개소, 다문화가족지원센터 23개소로 운영되었다.



[표 III-2] 다문화가족지원센터 연도별 설치 현황

(단위: 개소)

구분	'06년	'07년	'08년	'09년	'10년	'11년	'12년	'13년	'14년	'15년	'16년	'17년	'18년 ~
총계	21	38	80	119	171	201	207	214	217	217	217	217	218
지역 센터	계	21	38	80	119	171	201	207	214	217	217	217	218
	국비지원	21	38	80	100	159	200	200	211	211	211	211	211
	전액 지방비	0	0	0	19	12	1	7	3	6	6	6	7

### (3) 가족센터<sup>23)</sup> 설치 현황

가족센터는 2014년 9개소, 2015년 22개소 통합센터 시범사업으로 시작하여 2016년 78개소가 운영되었고, 2017년에 101개, 2018년 152개, 2019년 183개, 2020년에 196개소, 2021년 203개, 2022년에 207개소로 확대되었다.

[표 III-3] 가족센터 연도별 설치현황

(단위: 개소)

구분	계	서울	부산	대구	인천	광주	대전	울산	세종	경기	강원	충북	충남	전북	전남	경북	경남	제주
14년	9	1	1	1	-	1	-	-	-	1	-	-	1	-	1	1	1	-
15년	22	3	3	3	1	1	1	-	-	2	1	1	2	-	1	2	1	-
16년	78	7	3	5	7	4	2	1	1	6	5	2	7	3	9	9	7	-
17년	101	10	3	6	7	4	2	3	1	14	9	4	8	3	10	9	8	-
18년	152	23	6	8	7	4	2	5	1	22	18	6	8	4	16	11	11	-
19년	183	25	7	8	8	5	2	5	1	24	18	7	12	11	21	15	14	-
20년	196	25	8	8	8	5	2	5	1	24	18	9	13	13	21	18	18	-
21년	203	25	8	8	8	5	2	5	1	26	18	10	13	13	21	20	18	2
22년	207	25	8	8	9	5	2	5	1	26	18	10	13	13	22	20	19	2

23) 건강가정·다문화가족지원센터에서 명칭 사용 변경(2021.10.13. 시행)

## 2 사업 주체별 역할

### 1) 여성가족부

- 가족서비스 운영기관 사업모델 제시 및 운영계획 수립
- 가족서비스 운영기관 사업비의 교부 및 평가
- 가족서비스 운영기관 관리 감독 및 지도

### 2) 시·도 및 시·군·구

- 중앙정부, 시·군·구 간 및 시·군·구 내 연계(시·도, 시·군·구)
- 시·도 및 시·군·구 통합서비스 운영기관 사업비의 교부 및 정산
- 가족서비스 운영기관의 사업 운영현황 및 사업결과 보고
- 가족서비스 운영기관의 관리 감독 및 지도
- 지역별 특성에 맞는 사업 개발 · 지원

### 3) 한국건강가정진흥원

- 가족서비스 프로그램 및 업무매뉴얼 개발·보급
- 가족서비스 전문인력 및 직원 역량강화 교육
- 가족서비스 조사 및 연구
- 가족서비스 운영기관 현장점검 및 평가지원
- 가족서비스 실적관리시스템 운영
- 관련기관 네트워크 구축 및 홍보사업

#### 4) 시·도 가족센터

- 지역사회 내 가족구성원을 위한 1차적 가족지원서비스 제공
- 한국건강가정진흥원과 시·군·구 가족센터의 연계
- 시·도별 특성에 맞는 가족지원프로그램 개발·보급
- 시·군·구 가족센터 사업지원 및 관리
- 시·군·구 가족센터 직원 역량강화 교육 및 상담 슈퍼비전 실시
- 시·도 가족관련 정보 및 데이터베이스 구축·보급

#### 5) 시·군·구 가족센터

- 지역사회 내 가족구성원을 위한 1차적 가족지원서비스 제공
- 지역단위 건강가정지원 및 다문화가족지원 업무 실시
- 지원시간 및 지원대상 확대 등을 통한 가족지원서비스 접근성 향상
- 다문화·한부모·조손가족 등에 대한 맞춤형 가족역량강화서비스 지원
- 지역사회 유관기관과의 연계를 통한 통합적 가족지원서비스 제공
- 지역사회에 맞는 가족특성화서비스 및 정보제공

### 3 센터 운영 현황

#### 1) 센터 유형 및 예산지원

##### (1) 센터 유형별 예산지원액(서울 30%, 지방 50%)

가족센터는 센터 유형이 총 5가지다. 통합서비스 운영을 위해서 가족센터로 통합되었을 때 건강가정지원센터가 독립형/다기능화되었는지, 다문화가족지원센터가 가/나형이었던지에 따라 통합센터의 유형이 나뉜다.

독립형 건강가정지원센터는 단독 건강가정지원센터를 운영하던 센터이고 다기능화 건강가정지원센터는 시·군·구 다문화가족지원센터 운영법인이 건강가정지원센터 사업을 수탁하여 운영하는 형태로 독립형 건강가정지원센터 예산의 50%가 지원되는 형태이다.

다문화가족지원센터는 전년도 사업실적 70%, 관할지역 결혼이민자 및 자녀수 30%를 반영하여 가/나형을 나누고 차등 지원한다.

가족센터 유형 가형은 건강가정지원센터 독립형과 다문화가족지원센터 가형이 합쳐진 유형이고, 나형은 건강가정지원센터 독립형과 다문화가족지원센터 나형이 합쳐진 유형, 건강가정지원센터 다기능화와 다문화가족지원센터 가형 또는 나형이 합쳐진 유형으로 인구 25만명 이상 지역이다. 다형은 건강가정지원센터 다기능화와 다문화가족지원센터 가형이 통합된 유형, 건가 독립형 중 인구 25만명 이상 지역이며, 라형은 건강가정지원센터 다기능화와 다문화가족지원센터 나형이 통합된 유형, 건가 독립형, 다문화 가형, 다문화 나형 중 인구 25만명 이상 지역이다. 마형은 다문화 나형이다.

[표 III-4] 2022년 센터 유형별 예산지원 현황

(단위: 개소, 천원)

유형	센터 수	개소당 지원액	비고
가형	30	445,600	(통합형) 건가 독립형+다문화 가형
나형	75	406,500	(통합형) 건가 독립형+다문화 나형 (통합형) 건가 다기능화+다문화 가형(인구 25만명 이상) (통합형) 건가 다기능화+다문화 나형(인구 25만명 이상)
다형	4	341,700	(통합형) 건가 다기능화+다문화 가형 (단독형) 건가 독립형(인구 25만명 이상)
라형	38	302,600	(통합형) 건가 다기능화+다문화 나형 (단독형) 건가 독립형, 다문화 가형 (단독형) 다문화 나형(인구 25만명 이상)
마형 ※ 울릉군	59	253,900	(단독형) 다문화 나형 ※ 울릉군 : 191,200, 옹진군('22년) : 126,950

※ 개소당 지원액은 국비, 지방비를 포함한 총액

## 2) 운영사업 개요 및 세부내용

### (1) 가족센터 사업개요

영역	기본사업	비고
가족관계	부모역할 지원(임신출산(부모)지원, 영유아기 부모지원, 학부모지원, 혼례가치교육, 아버지 역할 지원), 부부역할지원(부부갈등예방·해결지원, 노년기 부부지원), 이혼전·후가족지원, 다문화가족관계향상지원, <u>이중언어 가족환경조성</u> , <u>다문화가족자녀성장지원</u> , 가족상담, 조부모 역할 지원	교육, 상담(정보제공 및 초기상담), 문화프로그램 등
가족돌봄	가족역량강화지원	교육, 상담 (정보제공+초기상담 →전문상담), 돌봄미파견, 사례관리 등
가족생활	맞벌이가정 일가정양립지원, 다문화가족 초기 정착지원, 결혼이민자 취업지원, 1인가구 지원, 다문화가족 자녀 사회포용안전망 사업	교육, 상담, 정보제공, 문화프로그램 등
가족과 함께하는 지역공동체	가족봉사단(다문화가족나눔봉사단), 공동육아나눔터(자녀돌봄 품앗이), 다문화가족 교류·소통공간 운영, 가족사랑의 날, 결혼이민자 정착단계별 지원 패키지, 인식개선 및 공동체의식, 가족친화문화프로그램, 찾아가는 결혼이민자 다다음사업, 다함께 프로그램, 기타(사업 영역에 속하지 않는 사업)	모임, 활동, 문화프로그램 등

※ 밑줄 3개 사업은 다문화가족지원 프로그램 중 우선적으로 시행

※ 사업영역별 기본사업 외의 건가 또는 다가사업, 지역특성화 사업 등 운영 가능

- (서비스방법) 영역에 맞는 기본사업은 지역적 여건, 특성, 수요에 따라 운영
  - 교육·상담·정보제공·사례관리·문화프로그램 등을 연계하여 센터에서 자율적으로 선택 가능(단, 단기성 또는 행사성 사업, 직접적인 현금·현물지원 사업 지양)
  - 가족의 유형에 상관없이 모든 가족에게 수요에 맞는 서비스 지원하되, 가족의 특성별로 특화된 별도 프로그램 운영가능
  - 지역 내 유관기관(어린이집, 학교, 기업, 청소년상담센터, 가정폭력상담소 등)과 네트워크 구축·연계 운영 강화
- (서비스시간) 서비스 이용 제고를 위해 서비스 제공 시간을 주중, 야간, 주말 등 다양화하여 운영

## (2) 영역별 사업내용

- 가족관계 : 부모역할 및 가족관계 개선, 가족의사소통, 가족구성원의 역량강화를 위한 맞춤형 서비스 지원, 가족형태·생애주기·문제유형별 가족 갈등과 문제 해결, 성평등·인권의식 고취를 위한 교육·상담·문화프로그램 등 운영
  - 부모역할지원 : 영유아기-아동청소년기-성년기 자녀를 둔 부모의 생애주기 및 가족특성에 따른 부모됨의 의미, 올바른 부모역할 및 부모자녀간 관계 형성 방법, 자아존중감 향상, 역량강화 지원, 아버지 역할지원
    - 임신·출산(부모)지원 : 임신, 출산 관련 교육·정보제공·문화프로그램 등을 제공
    - 영유아기 부모지원 : 영유아 자녀 관련 부모역할 지원
    - 학부모지원 : 초·중·고등학생 자녀 이해하기 및 소통 등 부모역할 지원
    - 예비부부·부모지원 : 자기에 대한 이해, 결혼의 의미, 행복한 부부관계, 부모됨의 의미 등 역할 지원
    - 예비부부·부모대상 건전한 혼례문화 확산을 위한 교육 운영
    - 아버지 역할 지원 : 일·가정 양립의 중요성 및 가정 내 아버지 역할 지원, 자녀와의 상호작용 방법 등에 대한 지원, 육아 및 가정생활에 적극적인 아빠들의 자조모임 운영, 아버지-자녀가 함께하는 돌봄 프로그램 등
  - 부부역할지원 : 부부의 생애주기에 따른 양성평등한 부부역할지원
    - 부부갈등예방·해결지원 : 양성평등하고 민주적인 가족관계지원, 가족발달주기

에 따른 생애설계와 역할 훈련, 배우자 이해, 부부갈등해결 등을 위한 생애주기별 부부교육, 부부상담 등의 서비스 제공

- 노년기 부부지원 : 노년기의 발달 및 가족관계의 특성 이해하기, 부부 및 부모역할 재조정하기, 가정자원관리(가계재무, 시간관리 등) 관련 서비스 제공
- 이혼전·후가족지원 : 18세 미만의 자녀의 관점에서 이혼신청 가족 및 이혼전·후 가족대상 가족기능 강화를 위한 상담·교육·문화 서비스 등 제공
- 다문화가족 관계향상지원 : 다문화가족 부부간의 성평등, 가족간 성평등 인식 고취 등 성평등 교육, 다문화이해교육 및 인권감수성 교육
  - ※ 배우자·부부 교육 : 다문화가족 참여자를 대상으로 운영
- 이중언어가족환경 조성사업 : 영유아 자녀를 둔 다문화가족 대상으로 이중언어 환경 조성을 위한 이중언어 부모코칭, 부모·자녀 상호작용 프로그램, 이중언어 활용프로그램을 지원하는 사업
  - ※ 센터 기본사업으로 이중언어코치 배치센터 및 미배치 센터의 경우 운영시간 차등
- 다문화가족자녀성장지원 : 학령기 다문화가족 자녀 및 부모 대상 부모·자녀 관계 향상 프로그램 및 정체성·사회성·리더십 개발을 위한 맞춤형 프로그램 지원, 기존 서비스 기관과 연계 등
- 가족상담 : 생애주기에 따라 발생하는 가족 내 다양한 갈등을 해결하기 위하여 부모-자녀간, 부부간 가족관계 개선 등 다문화가족 및 비다문화가족 대상 가족 상담 제공
  - ※ 일반상담, 정보제공상담, 집단상담 등 실시
- 조부모 역할 지원
- 가족돌봄 : 가족 구성원의 일시적·장기적 부재, 상황적 위기 등으로 가족기능이 약화된 가족에 대한 돌봄서비스 지원, 가족 유형 특성에 따른 맞춤형 가족기능 강화 서비스 운영
  - 가족역량강화지원 : 가족기능이 취약한 한부모·조손가족 및 긴급위기가족 등에게 가족기능 및 역량강화를 도모할 수 있는 서비스 제공
    - ※ 긴급돌봄지원 : 가정폭력, 자살, 사망, 사고, 경제적 및 사회적 위기사건을 직면한 가족에게 심리·정서지원 및 돌봄서비스 제공
    - ※ 공통 : 부모교육, 가족관계, 자녀양육교육 등 프로그램 및 자조모임 운영 지원 등
    - ※ 배움지도사 및 지지리더 등 가정 파견 등은 별도로 취약위기가족지원사업을 실시하고 있는 서비스 기관으로 연계

- 면접교섭서비스 : 이혼 후 자녀를 양육하지 않는 부 또는 모가 자녀와 만날 수 있도록 면접교섭 서비스 제공
- 가족생활 : 가족특성에 따른 고충상담, 생활정보제공, 초기정착지원 등 맞춤형 가족생활 프로그램 운영
  - 맞벌이가정 일·가정양립지원 : 직장 내 고충 및 가정 생활정보 등 맞벌이가정의 일·가정 양립의 지원 프로그램 운영
  - 다문화가족 초기정착지원 : 결혼이민자 한국어 교육 등 입국 초기 결혼이주여성 및 그 가족을 대상으로 내·외부 자원 연계 등을 통한 다문화가족 초기정착 지원 서비스
  - 결혼이민자 취업지원 : 결혼이민자 취업기초 소양교육, 취업훈련 전문기관 연계, 자격증·면허증 반 운영 등 결혼이민자에 대한 취업지원 서비스
  - 1인가구 지원 사업 : 1인가구를 대상으로 일상생활에서의 역량강화, 자기개발을 통한 성장, 관계유지 및 개선, 안전, 사회적 관계망 지원 등
  - 다문화가족자녀 사회포용안전망 : 취학 전 다문화가족 자녀들에게 기본학습을 지원하고, 학령기 다문화가족 자녀들을 대상으로 상담 및 진로탐색 지원
- 가족과 함께하는 지역공동체 : 양성평등한 가족문화, 지역사회 공동체 문화, 가족친화 사회 환경 조성, 다문화인식개선 등 가족과 지역사회연계 프로그램 운영
  - 인식개선 및 공동체 의식 : 다문화, 한부모, 조손, 북한이탈 가족 등 다양한 가족의 특성 이해 및 편견해소 지원
    - ※ (서비스방법) 가족단위 동아리 조성, 이웃 간 품앗이 조성, 캠페인, 자치활동 공간 조성 (공동육아나눔터 등), 지역사회협의체, 유관기관 네트워크 적극 활용 및 참여 추진, 기관이나 기업 등과의 가족지원 사업 협력, 지역 내 유관시설등과의 가족 지원을 위한 가족서비스협의체 구성 등
  - 가족친화문화 프로그램 : 가족캠프, 가족축제, 가족체험활동 등 가족구성원 전체가 참여하는 프로그램 운영
  - 가족봉사단(다문화가족나눔봉사단) : 가족단위 자원봉사활동, 다문화가족 자조모임
  - 공동육아나눔터 운영 : ‘자녀함께 키우기’ 가족 품앗이 및 공동육아나눔터 운영 등
    - 공동육아나눔터 : 지역의 육아를 담당하는 부모들이 함께 자녀를 양육할 수 있는 공동육아나눔터 운영
    - 가족품앗이 : 기존 구성원 간의 재능나눔, 돌봄나눔 활동을 넘어 지역사회와 타 공동체로 돌봄 품앗이 확대, 전업주부와 맞벌이 주부가 함께 운영하는 품



앗이 남성이 참여하는 품앗이 등 다양한 그룹 운영

- 다문화가족 교류·소통공간 : 다문화가족 자녀돌봄 및 성장 지원, 결혼이민여성 자조활동, 지역사회 통합 등 다문화가족의 사회 참여·소통을 위한 공간 지원
- 가족사랑의 날 : 정시퇴근 문화 확산 등 캠페인, 매주 수요일 가족이 함께 참여하는 프로그램, 지역사회연계 가족친화 프로그램 운영 등
- 결혼이민자 정착단계별 지원 패키지 : 한국생활 초기적응이 이루어진 결혼이민자를 대상으로 결혼이민자가 스스로 본인의 정착과정을 설계하고 관련서비스 탐색, 실행 계획 수립 등을 수행할 수 있도록 지원
- 찾아가는 결혼이민자 다이음사업 : 결혼이민자들이 지역사회 다문화 활동가로 참여하여 유치원, 어린이집, 아동복지센터, 학교, 시설, 모임 등 다양한 지역공동체를 ‘찾아가는 다문화 친화 활동’ 지원
- 다(多)함께 프로그램 : 결혼이민자와 배우자, 배우자의 부모 등 다문화가족 구성원 간 상호이해를 강화하고 다문화가족의 긍정적 정체성 형성과 문화공존을 유도

# II

Chapter

## 가족센터 사업성과

1. 가족센터 운영사업 성과
2. 가족센터 세부운영사업



## CHAPTER

## II 가족센터 사업성과

## 1 가족센터 운영사업 성과

## 1) 2022년 총 이용현황

2022년 207개 가족센터 이용자 수는 7,166,261명이다.

[표 III-5] 가족센터 2022년 참여인원 현황

(단위 : 명, %)

구분	가족관계	가족돌봄	가족생활	지역공동체	참여인원
2022년	970,155	943,759	738,175	4,514,172	7,166,261
영역별 비중(%)	13.54	13.17	10.30	62.99	100

## 2) 연간 실적 비교

[표 III-6] 가족센터 연간 참여인원 비교

(단위 : 명)

구분	가족관계	가족돌봄	가족생활	가족과 함께하는 지역공동체	참여인원	센터 단위별 참여인원
2014년(78)	407,496	360,923	-	560,578	1,328,997	17,038
2015년(78)	422,012	335,990	-	660,818	1,418,820	18,190
2016년(78)	306,902	384,072	161,820	760,255	1,613,049	20,680
2017년(101)	382,449	503,859	185,094	1,393,185	2,464,587	24,402
2018년(152)	664,160	752,386	343,096	2,304,018	4,063,660	26,735
2019년(183)	883,042	940,923	446,524	3,593,266	5,813,755	31,769
2020년(196)	702,359	747,828	404,539	1,929,470	3,784,196	19,307
2021년(203)	940,431	965,301	515,829	3,168,116	5,589,677	27,535
2022년(207)	970,155	943,759	738,175	4,514,172	7,166,261	34,125

## 3) 2022년도 지역별 통합서비스 사업성과

[표 III-7] 지역별 통합서비스 사업성과

(단위 : 명, %)

구분	참여인원	가족센터 수	지역별 평균 참여인원	
서울	1,057,191	26 (12.56%)	40,661	5.36%
부산	172,428	8 (3.86%)	21,554	2.84%
대구	371,621	8 (3.86%)	46,453	6.13%
인천	348,014	8 (3.86%)	43,502	5.74%
광주	130,632	5 (2.42%)	26,126	3.45%
대전	68,741	2 (0.97%)	34,371	4.53%
울산	136,827	5 (2.42%)	27,365	3.61%
세종	237,208	1 (0.48%)	237,208	31.28%
경기	1,258,521	26 (12.56%)	48,405	6.38%
강원	339,832	18 (8.7%)	18,880	2.49%
충북	231,573	10 (4.83%)	23,157	3.05%
충남	412,458	13 (6.28%)	31,728	4.18%
전북	383,430	13 (6.28%)	29,495	3.89%
전남	664,902	22 (10.63%)	30,223	3.99%
경북	693,905	21 (10.14%)	33,043	4.36%
경남	588,600	19 (9.18%)	30,979	4.09%
제주	70,378	2 (0.97%)	35,189	4.64%
합계	7,166,261	207 (100.00%)	758,337	100.00%

#### 4) 센터유형별 이용현황

[표 III-8] 센터유형별 이용현황

(단위 : 명, %)

센터유형	센터수	합계	가족관계	가족돌봄	가족생활	지역공동체	센터 평균 이용자 수
가형	30	1,783,489 (100.00%)	241,322 (13.53%)	192,932 (10.82%)	215,531 (12.08%)	1,133,704 (63.57%)	59,450
나형	75	3,086,762 (100.00%)	409,274 (13.26%)	401,507 (13.01%)	268,585 (8.70%)	2,007,396 (65.03%)	41,157
다형	4	157,706 (100.00%)	17,356 (11.01%)	28,379 (17.99%)	25,500 (16.17%)	86,471 (54.83%)	39,427
라형	38	1,128,118 (100.00%)	136,764 (12.12%)	162,215 (14.38%)	112,677 (9.99%)	716,462 (63.51%)	29,687
마형 *울릉군	58	1,010,152 (100.00%)	165,439 (16.38%)	158,726 (15.71%)	115,848 (11.47%)	570,139 (56.44%)	17,416
시·도 가족센터	2	34 (100.00%)	0 (0.00%)	0 (0.00%)	34 (100.00%)	0 (0.00%)	17
합계	207	7,166,261	970,155	943,759	738,175	4,514,172	

#### 5) 성별 이용현황

[표 III-9] 성별 사업 이용현황

(단위 : 명, %)

	남	여	비구분	총인원
가족관계	302,509	519,187	148,459	970,155
가족돌봄	289,760	612,908	41,091	943,759
가족생활	104,511	402,268	231,396	738,175
지역공동체	771,547	1,642,055	2,100,570	4,514,172
합계	1,468,327 (20.49%)	3,176,418 (44.32%)	2,521,516 (35.19%)	7,166,261 (100.00%)

6) 가족특성별 이용현황

[표 III-10] 가족특성별 이용현황

(단위 : 명, %)

가족특성	참여인원	비율
통합가족 (가족특성 2가지 이상)	4,343,540	69.82%
단일 특성 가족	1,877,117	30.18%
합계	6,220,657	100.00%

단일 특성 가족	참여인원	비율
일반가족	309,595	16.49%
다문화가족	1,208,998	64.41%
한부모가족	10,963	0.58%
맞벌이가족	36,612	1.95%
장애인(아)가족	3,206	0.17%
군인가족	24,417	1.30%
조손가족	4,586	0.24%
북한이탈가족	628	0.03%
소년소녀가장가족	0	0.00%
미혼부/모가족	717	0.04%
수형자가족	392	0.02%
저소득가족	10,248	0.55%
교통사고피해가족	43	0.00%
입양가족	360	0.02%
1인가족	74,919	3.99%
기타	191,433	10.20%
합계	1,877,117	100%

※ 상담, 사례관리, 방문 실적 미포함



### 7) 가족구조별 이용현황

[표 III-11] 가족구조별 이용현황

(단위 : 명, %)

가족구조	참여인원	비율
1인가족	102,681	1.65%
부부가족	122,741	1.97%
부모+자녀가족	2,804,906	45.09%
한부모+자녀가족	94,250	1.52%
조부모+손자녀가족	12,804	0.21%
조부모+부모+자녀가족	137,333	2.21%
조부모+한부모+자녀가족	10,525	0.17%
그 외 친족가족	18,256	0.29%
비혈연가족(시설거주)	1,221	0.02%
비구분	2,915,940	46.88%
합계	6,220,657	100%

※ 상담, 사례관리, 방문 실적 미포함

### 8) 진행방법별 이용현황

[표 III-12] 진행방법별 이용현황

(단위 : 명, %)

진행방법	참여인원	비율
교육	1,629,836	26.20%
문화	1,360,468	21.87%
상담	57,549	0.93%
연계	254,669	4.09%
정보제공	723,844	11.64%
상시프로그램	362,040	5.82%
공간운영	1,046,694	16.83%
그룹활동	321,455	5.17%
파견	68,137	1.10%
회의	44,078	0.71%
비대면	348,601	5.60%
컨설팅	3,286	0.05%
합계	6,220,657	100.00%

※ 상담, 사례관리, 방문 실적 미포함

## 2 가족센터 세부운영사업

### 1) 가족관계 영역

#### (1) 사업목적

부모역할 강화, 가족관계 개선, 가족의사소통, 가족구성원의 역량강화를 위한 맞춤형 서비스 지원, 가족형태·생애주기·문제유형별 가족 갈등과 문제 해결, 성평등·인권 의식 고취를 위한 교육·상담·문화프로그램을 제공한다.

#### (2) 프로그램

프로그램명	사업내용
부모역할지원	<ul style="list-style-type: none"> <li>가족 유형과 관계없이(다문화도 가능) 생애주기별 부모역할 수행에 대해 보다 나은 부모역할 및 부모자녀 간 관계 형성 관련 서비스 제공</li> <li>일·가정 양립의 중요성 및 가정 내 아버지 역할 지원, 자녀와의 상호작용 방법 등에 대한 지원</li> <li>아버지 역할을 지원하는 내용으로 교육, 문화, 상담 등 가능</li> <li>자녀와의 상호작용방법에 관한 내용을 다룰 경우, 자녀와 함께 참여가능</li> </ul>
부부역할 지원	<ul style="list-style-type: none"> <li>양성평등하고 민주적인 가족관계지원, 가족발달주기에 따른 생애설계와 역할 훈련, 배우자 이해, 부부갈등해결 등을 위한 생애주기별 부부교육, 부부상담 등의 서비스 제공</li> <li>노년기의 발달 및 가족관계의 특성 이해하기, 부부 및 부모역할 재조정하기, 가정 자원관리(가계재무, 시간관리 등) 관련 서비스 제공</li> </ul>
이혼전·후 가족지원	<ul style="list-style-type: none"> <li>18세 미만의 자녀의 관점에서 이혼신청 가족 및 이혼위기 가족 대상 가족기능 강화를 위한 상담·교육·문화 서비스 등 제공</li> </ul>
다문화가족 관계향상지원	<ul style="list-style-type: none"> <li>사업대상: 다문화가족</li> <li>다문화가족 부부간의 성평등, 가족간 성평등 인식고취 등 성평등교육(일반가족과 통합하여 운영하는 경우, 다문화가족이 50%이상 참여해야 함)</li> <li>다문화가족을 대상으로 한 상담</li> <li>다문화 가족을 대상으로 한국, 상대 배우자의 국가에 대한 다문화이해교육 및 인 권감수성교육</li> </ul>
다문화가족 이중언어 환경조성	<ul style="list-style-type: none"> <li>사업대상: 영유아 자녀를 둔 다문화가족</li> <li>다문화가족 자녀가 가정 내에서 영유아기부터 자연스럽게 이중언어로 소통할 수 있는 환경 조성으로 자녀의 정체성 확립 및 글로벌 인재로의 성장지원을 목적으로 함</li> </ul>

프로그램명	사업내용
	<ul style="list-style-type: none"> <li>• 체계적이고 전문적인 부모교육 및 부모-자녀 상호작용 서비스 제공으로 부모의 역량을 강화함으로써 부모와 자녀 간의 의사소통과 정서적 유대감 강화. 자조모임을 이용함으로써 각국의 이주부모들 주체로 이중언어 사용 지지를 위한 부모 지지체계 형성의 장을 마련함</li> <li>• 세부영역 ① 부모교육 ② 부모-자녀 상호작용 교육 ③ 자조모임</li> </ul>
다문화가족 자녀성장지원	<ul style="list-style-type: none"> <li>• 사업대상: 다문화가족 학령기 자녀 및 부모, 중도입국청소년 등</li> <li>• 다문화가족 자녀에 대한 정체성 회복, 사회성·리더십 개발을 위한 프로그램 제공으로 다문화가족 자녀의 건강한 성장 지원 및 부모·자녀관계 향상에 기여하는 사업</li> <li>• 세부영역 ① 수요자 발굴·초기면접(설계) ② 부모·자녀관계 향상 프로그램(교육) ③사회성 발달 프로그램(역량강화) ④미래설계 프로그램 ⑤위기사례 지원 프로그램(치료)</li> </ul>
가족상담	<ul style="list-style-type: none"> <li>• 생애주기에 따라 발생하는 가족 내 다양한 갈등을 해결하기 위하여 부모-자녀간, 부부간 가족관계 개선 등 다문화가족 및 비다문화가족 대상 가족 상담</li> </ul>
조부모 역할 지원	

(3) 사업실적분석

가. 프로그램별 참여인원

※ 프로그램별 참여인원 실적은 모두 상담실적 제외

프로그램별 참여인원을 살펴보면, 가족관계 영역의 연간 참여인원은 694,324명이다.

[표 III-13] 가족관계 프로그램별 참여인원 현황

(단위 : 명, %)

프로그램명	참여인원	영역별 비중(%)
부모역할지원	142,195	20.48%
부부역할지원	29,807	4.29%
이혼전·후가족지원	5,685	0.82%
다문화가족관계향상지원	61,050	8.79%
다문화가족이중언어환경조성	115,010	16.56%
다문화가족자녀성장지원	145,308	20.93%
가족상담	32,453	4.67%
조부모역할지원	4,110	0.59%
지역특화사업	158,706	22.86%
합계	694,324	100.00%

나. 성별 참여인원

[표 III-14] 가족관계 프로그램별 성별 참여인원 현황

(단위 : 명, %)

프로그램명	참여인원			합계
	남	여	비구분	
부모역할지원	47,181	69,940	25,074	142,195
부부역할지원	10,055	12,954	6,798	29,807
이혼전·후가족지원	1,377	2,119	2,189	5,685
다문화가족관계향상지원	19,841	32,161	9,048	61,050
다문화가족이중언어환경조성	24,891	89,907	212	115,010
다문화가족자녀성장지원	63,349	74,121	7,838	145,308
가족상담	6,628	18,360	7,465	32,453
조부모역할지원	485	3,462	163	4,110
지역특화사업	56,552	76,933	25,221	158,706
합계	230,359	379,957	84,008	694,324
비율	33.18%	54.72%	12.10%	100.00%

## 2) 가족돌봄영역

### (1) 사업목적

가족구성원의 일시적·장기적 부재, 상황적 위기 등으로 가족기능이 약화된 가족에 대한 돌봄서비스 지원, 가족 유형 특성에 따른 맞춤형 가족기능 강화 서비스를 제공한다.

### (2) 프로그램

프로그램명	사업내용
가족역량강화 지원사업	<ul style="list-style-type: none"> <li>대상가정: 중위소득 100%이하의 (손)자녀를 둔 취약·위기 가족, 한부모가족, 조손가족 등 가족기능 및 역량 강화를 위해 지원이 필요한 가족</li> <li>가족기능이 취약한 한부모가족, 조손가족, 미혼모·부자가족, 북한이탈가족 등에게 가족기능 및 역량강화를 도모할 수 있는 서비스 제공</li> </ul>
면접교섭서비스	<ul style="list-style-type: none"> <li>이혼 후 자녀를 양육하지 않는 부 또는 모가 자녀와 만날 수 있도록 면접교섭 서비스 제공</li> </ul>
다문화가족 방문서비스	<ul style="list-style-type: none"> <li>센터를 방문하기 어려운 다문화가족을 대상으로 한국어 교육, 부모교육, 자녀 생활서비스를 제공</li> </ul>

### (3) 사업실적

#### 가. 프로그램별 참여인원

가족돌봄 영역의 연간 참여인원은 총 741,858명이다.

[표 III-15] 가족돌봄 프로그램별 참여인원 현황

(단위 : 명, %)

프로그램명	참여인원	영역별 비중(%)
가족역량강화지원	87,669	11.82%
면접교섭서비스	817	0.11%
다문화가족 방문서비스	466,084	62.83%
지역특화사업	187,288	25.25%
합계	741,858	100%

나. 성별 참여인원

[표 III-16] 가족돌봄 프로그램별 성별 참여인원 현황

(단위 : 명, %)

프로그램명	참여인원			합계
	남	여	비구분	
가족역량강화지원	21,106	58,815	7,748	87,669
면접교섭서비스	192	351	274	817
다문화가족 방문서비스	159,683	306,401	-	466,084
지역특화사업	59,190	96,079	32,019	187,288
합계	240,171	461,646	40,041	741,858
비율	32.37%	62.23%	5.40%	100

3) 가족생활영역

(1) 사업목적

가족특성에 따른 고충상담, 생활정보제공, 초기정착지원 등 맞춤형 가족생활 프로그램을 운영한다.

(2) 프로그램

프로그램명	사업내용
맞벌이가정 일·가정 양립지원	<ul style="list-style-type: none"> <li>• 직장 내 고충 및 가정 생활정보 등 맞벌이 가정의 일·가정 양립 지원 프로그램</li> <li>• 지역 여건, 특성에 따라 직장생활지원 또는 가정생활지원 중 선택가능</li> </ul>
다문화가족 초기정착 지원	<ul style="list-style-type: none"> <li>• 사업대상: 한국거주 1~3년인 초기 이민자 대상</li> <li>• 결혼이민자 한국어 교육, 다문화가족 가족생활지도사 등 입국 초기 결혼이주여성 및 그 가족을 대상으로 내·외부 자원 연계 등을 통한 다문화가족 초기정착 지원 서비스</li> </ul>
결혼이민자 통번역지원	<ul style="list-style-type: none"> <li>• 입국초기 결혼이민자의 초기 정착 단계에서 경험하는 의사소통 문제해결을 위하여 통번역서비스를 지원 하는 사업</li> </ul>
결혼이민자 취업지원	<ul style="list-style-type: none"> <li>• 결혼이민자 취업기초 소양교육</li> <li>• 취업훈련 전문기관 연계</li> <li>• 자격증·면허증 반 운영</li> <li>• 취업과 관련 없는 내용을 진행하는 것은 불가능</li> </ul>

### (3) 사업실적

#### 가. 프로그램별 참여인원

가족생활 영역의 연간 참여인원은 총 736,387명이다.

[표 III-17] 가족생활 프로그램별 참여인원 현황

(단위 : 명, %)

프로그램명	참여인원	영역별 비중(%)
맞벌이가정 일·가정 양립지원	41,461	5.63%
다문화가족초기정착지원	122,840	16.68%
결혼이민자 취업지원	167,293	22.72%
1인가구 지원 사업	68,152	9.25%
다문화가족 자녀 사회포용 안전망	63,490	8.62%
지역특화사업	273,151	37.09%
합계	736,387	100%

#### 나. 성별 참여인원

[표 III-18] 가족생활 프로그램별 성별 참여인원 현황

(단위 : 명, %)

프로그램명	참여인원			합계
	남	여	비구분	
맞벌이가정 일·가정양립지원	13,259	21,933	6,269	41,461
다문화가족초기정착지원	13,244	87,957	21,639	122,840
결혼이민자 취업지원	6,901	125,761	34,631	167,293
1인가구 지원 사업	11,396	43,010	13,746	68,152
다문화가족 자녀 사회포용 안전망	30,667	32,023	800	63,490
지역특화사업	28,960	91,281	152,910	273,151
합계	104,427	401,965	229,995	736,387
비율	14.18%	54.59%	31.23%	100%

## 4) 가족과 함께 하는 지역공동체 영역

## (1) 사업목적

양성평등한 가족문화, 지역사회 공동체 문화, 가족 친화 사회 환경 조성, 다문화 인식개선 등 가족과 지역사회를 연계하는 프로그램을 운영한다.

## (2) 프로그램

프로그램명	사업내용
인식개선 및 공동체의식	<ul style="list-style-type: none"> <li>• 다문화, 한부모, 조손, 북한이탈 가족 등 다양한 가족의 특성 이해 및 편견해소 지원</li> <li>• 가족단위 동아리 조성, 이웃 간 품앗이 조성, 캠페인, 자치활동 공간조성, 지역사회 협의체, 유관기관 네트워크 적극 활용 및 참여 추진, 기관이나 기업 등과의 가족 지원 사업 협력, 지역 내 유관시설 등 가족지원을 위한 가족서비스협의체 구성 등</li> <li>• 일반가족을 대상으로 다문화에 대한 인식을 개선하는 캠페인, 교육가능</li> </ul>
가족친화문화 프로그램	<ul style="list-style-type: none"> <li>• 가족캠프, 가족축제, 가족체험활동 등 가족구성원 전체가 참여하는 프로그램</li> </ul>
가족봉사단 (다문화가족 나눔봉사단)	<ul style="list-style-type: none"> <li>• 가족단위 자원봉사활동, 다문화가족 자조모임</li> <li>• 가족봉사단에는 일반가족+다문화가족 참여 가능, 다문화가족봉사단은 다문화가족만 참여 가능</li> </ul>
공동육아나눔터 (가족품앗이)	<ul style="list-style-type: none"> <li>• 지역의 육아를 담당하는 부모들이 함께 자녀를 양육할 수 있는 공동육아나눔터 운영</li> <li>• 자녀함께 키우기' 가족품앗이 및 공동육아 나눔터 운영 등 <ul style="list-style-type: none"> <li>- 기존 구성원 간의 재능나눔, 돌봄나눔 활동을 넘어 지역사회와 타 공동체로 돌봄 품앗이 확대</li> <li>- 전업주부와 맞벌이 주부가 함께 운영하는 품앗이, 남성이 참여하는 품앗이 등 다양한 그룹 운영</li> </ul> </li> </ul>
다문화가족 교류·소통공간 운영	<ul style="list-style-type: none"> <li>• 다문화가족 자녀돌봄 및 성장지원, 결혼이민여성 자조활동, 지역사회 통합 등 다문화가족의 사회 참여·소통을 위한 공간 지원</li> </ul>
가족사랑의 날	<ul style="list-style-type: none"> <li>• 정시퇴근 문화 확산 등 캠페인, 매주 수요일 가족이 함께 참여하는 프로그램, 지역사회연계 가족친화 프로그램 운영 등</li> </ul>
결혼이민자 정착단계별 지원패키지	<ul style="list-style-type: none"> <li>• 사업대상: 한국어주 3~5년 이상, 한국어교육 3단계 이상인 이민자 결혼이민자가 스스로 본인의 정착과정을 설계하고 관련서비스 탐색, 실행 계획 수립 등을 수행할 수 있도록 지원</li> </ul>



프로그램명	사업내용
찾아가는 결혼이민자 다이음사업	<ul style="list-style-type: none"> <li>한국 거주 2년 이상인 결혼이민자가 지역사회 다문화 활동가로서 다양한 지역 공동체를 찾아가는 다문화 친화 활동을 수행할 수 있도록 지원</li> </ul>
다(多)함께 프로그램	<ul style="list-style-type: none"> <li>결혼이민자와 배우자, 배우자의 부모 등 다문화가족 구성원간 상호이해를 강화하고 다문화가족의 긍정적 정체성 형성과 문화공존을 유도</li> </ul>
기타	<ul style="list-style-type: none"> <li>사업 영역에 속하지 않는 사업</li> </ul>

### (3) 사업실적

#### 가. 프로그램별 참여인원

가족과 함께하는 지역공동체 영역의 연간 참여인원은 총 4,514,172명이다.

[표 III-19] 가족과 함께하는 지역공동체 프로그램별 참여인원 현황

(단위 : 명, %)

프로그램명	참여인원	영역별 비중(%)
결혼이민자정착단계별지원패키지	46,110	1.02%
가족친화문화프로그램	235,772	5.22%
가족봉사단(다문화가족나눔봉사단)	67,978	1.51%
공동육아나눔터(가족품앗이)	1,711,824	37.92%
다문화가족 교류·소통공간 운영	161,803	3.58%
가족사랑의 날	111,685	2.47%
인식개선 및 공동체의식	980,527	21.72%
찾아가는 결혼이주여성 다이음	329,349	7.30%
다(多)함께프로그램	10,121	0.22%
기타	327,581	7.26%
지역특화사업	531,422	11.77%
합계	4,514,172	100%

나. 성별 참여인원

[표 III-20] 가족과 함께하는 지역공동체 프로그램별 성별 참여인원 현황

(단위 : 명, %)

프로그램명	참여인원			합계
	남	여	비구분	
결혼이민자정착단계별지원패키지	1,290	36,326	8,494	46,110
가족친화문화프로그램	35,774	57,304	142,694	235,772
가족봉사단(다문화가족나눔봉사단)	16,862	45,665	5,451	67,978
공동육아나눔터(가족품앗이)	526,644	1,095,151	90,029	1,711,824
다문화가족 교류·소통공간 운영	27,793	84,547	49,463	161,803
가족사랑의 날	33,819	47,682	30,184	111,685
인식개선 및 공동체의식	36,366	76,974	867,187	980,527
찾아가는 결혼이주여성 다이음	8,349	10,411	310,589	329,349
다(多)함께프로그램	3,673	5,667	781	10,121
기타	5,607	16,127	305,847	327,581
지역특화사업	75,370	166,201	289,851	531,422
합계	771,547	1,642,055	2,100,570	4,514,172
비율	17.09%	36.38%	46.53%	100.00%

5) 상담영역

(1) 상담목적

생애주기에 따라 발생하는 가족 내 다양한 갈등과 문제 상황을 면접상담, 전화상담, 사이버상담, 집단상담 등의 방법으로 문제해결을 유도하고 개인 및 가족의 역량을 강화시키는데 목적을 두고 있다.

## (2) 전체 상담업무 절차와 흐름도



### (3) 상담전문인력

#### 가. 상담인력의 자격

- 상담실무자 : 건강가정사, 사회복지사로서 센터의 팀원 기준 이상의 자격을 갖춘 자이되, 상담 실무자가 상담을 수행할 때에는 가족상담 전문인력의 요건을 갖춘 자
- 가족상담 전문인력 : 가족상담 관련 전공학과의 석사과정 이상 수료하거나 관련 전문학회에서 발급하는 2급 이상 자격증을 소지하거나 관련 전문학회에 소속되어 100시간 이상의 상담 실무 경력을 가진 자 또는 이에 상응하는 능력을 가진 자, 관련 석사학위를 취득한 후 1년 이상 관련기관 상담원으로 근무한 경력이 있는 사람, 관련분야 학사학위를 취득한 후 2년 이상 관련기관 상담원으로 근무한 경력이 있는 사람 또는 기타 이와 동등한 자격이 있다고 인정되는 자
- 상담자원봉사자 : 가족상담 관련 전공학부를 졸업한 자 또는 전화접수상담, 초기상담, 상담 관련 행정업무 수행에 상응하는 소정의 교육(센터 교육 포함)을 받았거나 능력을 가진 자

#### 나. 상담전문인력

207개 센터에서 1,462명 ('22. 12월 기준)의 상담전문인력이 활동하고 있다. 센터별 평균 상담전문인력 수는 7명으로, 최대 33명이 활동하는 센터가 있다.

(4) 상담실적

가. 성별 참여인원

2022년 가족센터의 상담 참여인원은 총 282,120명이다.

[표 III-21] 상담 성별 참여인원 현황

(단위 : 명, %)

	참여인원			합계	비율
	남	여	정보제공상담		
가족관계	72,150	139,230	64,451	275,831	97.77%
가족돌봄	1,099	2,352	1,050	4,501	1.60%
가족생활	84	303	1,401	1,788	0.63%
지역사회공동체	-	-	-	0	0.00%
합계	73,333	141,885	66,902	282,120	100.00%
비율	25.99%	50.29%	23.71%	100.00%	

나. 사업분류별 참여인원

[표 III-22] 상담 사업분류별 참여인원 현황

(단위 : 명, %)

	참여인원		합계	비율
	가족상담	정보제공상담		
가족상담	184,017	36,216	220,233	78.06%
다문화가족상담	21,138	26,636	47,774	16.93%
다문화가족자녀성장지원	642	337	979	0.35%
가족역량강화지원	3,451	1,050	4,501	1.60%
맞벌이가정 일·가정양립지원	387	1,401	1,788	0.63%
다문화가족 자녀 사회포용 안전망	5,583	1,262	6,845	2.43%
합계	215,218	66,902	282,120	100.00%
비율	76.29%	23.71%	100.00%	

다. 상담방법별 참여인원

[표 III-23] 상담방법별 참여인원 현황

(단위 : 명, %)

	참여인원	비율
센터내방면접	176,900	62.70%
전화상담	64,019	22.69%
사이버상담	2,820	1.00%
방문면접	11,655	4.13%
기타	4,275	1.52%
화상상담	22,451	7.96%
합계	282,120	100%

라. 상담내용별 참여인원

[표 III-24] 상담내용별 참여인원 현황

(단위 : 명, %)

	참여인원	비율
이혼전후상담	20,216	9.39%
부부상담	68,566	31.86%
부모-자녀상담	56,221	26.12%
임신출산갈등상담	67,891	31.55%
입양가족상담	2,071	0.96%
그 외 가족상담	253	0.12%
합계	215,218	100%

※ 정보제공상담 실적 미포함(정보제공상담은 상담내용 분류하지 않음)

# III

Chapter

## 요 약





## CHAPTER

## III 요약

## 1 요약

## 1) 센터 설치현황

- 2022년 전국 가족센터는 207개소가 있다.
- 2022 가형(건가센터 독립형+다가센터 가형)의 센터 30개소, 나형(건가센터 독립형+다가센터 나형, 건가센터 다기능화+다가센터 가형 중 인구 25만명 이상 지역, 건가센터 다기능화+다가센터 나형 중 인구 25만명 이상 지역)의 센터 74개소, 다형(건가센터 다기능화+다가센터 가형, 건가센터 독립형 중 인구 25만명 이상 지역)의 센터 4개소, 라형(건가센터 다기능화+다가센터 나형, 건가센터 독립형, 다가센터 가형, 다가센터 나형 중 인구 25만명 이상 지역)의 센터 38개소, 마형(다가센터 나형)의 센터 58개소, 시도 가족센터 2개소이다.

## 2) 사업현황

- 2022년 207개 가족센터의 4개 사업영역의 총 참여인원은 7,166,261명이었다. 센터 평균 참여인원은 34,125명이다.
- 2022년 가족센터의 사업영역별 참여인원 현황을 분석해 보면 가족관계 970,155명(13.54%), 가족돌봄 943,759명(13.17%), 가족생활 738,175명(10.30%), 가족과 함께하는 지역공동체 4,514,172명(62.99%)로 가족과 함께하는 지역공동체 사업영역이 가장 높았다.

- 지역별 평균 참여인원을 살펴보면, 세종특별자치시가 237,208명(31.28%)로 가장 높게 나타났으며, 경기도 48,405명(6.38%), 대구광역시 46,453명(6.13%), 인천광역시 43,502명(5.74%) 순서로 나타났다.
- 가족특성별 이용현황을 살펴보면, 통합가족(가족특성 2가지 이상)이 69.82%(4,343,540명)로 나타난 것이 가족센터의 특징으로 나타났다.

### (1) 가족관계

- 가족관계의 참여인원은 2022년 총 694,324명(상담제외)이다. 가족관계 영역은 부모역할지원, 부부역할지원, 이혼전·후가족지원, 다문화가족관계향상지원, 다문화가족이중언어환경조성, 다문화가족자녀성장지원, 가족상담, 조부모역할지원, 지역특화사업이 있다.
- 지역특화사업 참여인원이 158,706명(22.86%)으로 가장 많은 인원이 참여한 것으로 나타났다. 그 다음으로는 다문화가족자녀성장지원 145,308명(20.93%), 부모역할지원 142,195명(20.48%)으로 나타났다.
- 가족관계영역의 성별 참여인원을 살펴보면 여성이 379,957명(54.72%), 남성이 230,359명(33.18%), 비구분이 84,008명(12.10%)으로 나타난다. 여성이 남성에 비해 약 1.65배 더 많은 사람이 참여하는 것을 알 수 있다.

### (2) 가족돌봄

- 가족돌봄의 참여인원은 2022년 총 741,858명(상담제외)이다. 가족돌봄 영역은 가족역량강화지원사업, 면접교섭서비스, 다문화가족 방문서비스, 지역특화사업이 있다.
- 가족돌봄 중 다문화가족 방문서비스의 참여인원이 466,0849명으로 62.83%를 차지하여 가장 많은 인원이 참여한 것으로 나타나, 다문화가족에 대한 수요가 가장 높다는 것을 보여준다. 가족역량강화지원사업의 참여인원은 87,669명(11.82%)로 나타나 중위소득 100%이하의 (손)자녀를 둔 한부모가족, 조손가족, 미혼보무자가족, 다문화가족, 북한이탈주민가족 등 다양한 취약위기가족의 가족기능 및 역량강화에 대한 높은 요구를 확인할 수 있었다.
- 성별 참여율 비교 결과 여성은 461,646명(62.23%), 남성은 240,171명

(33.37%), 비구분이 40,041명(5.40%)으로 나타난다.

### (3) 가족생활

- 가족생활 영역의 참여인원은 총 736,387명(상담제외)으로 나타났다. 가족생활 영역은 맞벌이가정 일·가정양립지원사업, 다문화가족초기정착지원, 결혼이민자 취업지원, 1인가구지원사업, 다문화가족 자녀 사회포용 안전망, 지역특화사업으로 진행되었다.
- 결혼이민자 취업지원이 167,293명으로 22.72%를 차지, 결혼이민자의 취업에 대한 욕구가 높았던 것을 알 수 있었다.
- 가족생활 영역의 성별 참여현황은 여성이 401,965명으로 54.59%, 남성의 참여인원이 104,427명으로 14.18%로 나타나 여성의 비율이 압도적으로 높았다.

### (4) 가족과 함께하는 지역공동체

- 가족과 함께하는 지역공동체 영역의 참여인원은 총 4,514,172명으로 나타났다. 가족과 함께하는 지역공동체 영역의 가장 큰 특징은 207개소 전체에 있지 않은 공동육아나눔터(가족품앗이) 사업의 참여비율이 37.92%로 1,711,824명으로 나타난 것이다. 이는 공동육아나눔터가 지역주민들의 센터 접근의 유인 요소가 되고 있다는 것을 보여준다.
- 그 다음으로는 인식개선 및 공동체의식의 참여인원이 980,527명으로 21.72%, 지역특화사업 참여인원이 531,422명으로 11.77%의 순서로 나타났다.
- 성별에 따른 참여인원을 분석해 보면, 전체 참여인원 4,514,172명 중 여성 참여인원이 1,642,055명으로 36.38%이며, 남성 참여인원이 771,547명으로 17.09%이다.



# Chapter IV

## 부 록

1. 전국 가족센터 현황(2022년)
2. 센터 : 영역별 참여인원 현황(2022년)

# IV 부록1.

## 전국 가족센터 현황 (2022년)<sup>24)</sup>

연번	지역	센터명	전화
1	서울(26)	서울특별시*	02-318-0227
2		강남구	02-3412-2222
3		강동구	02-471-0812
4		강북구	02-987-2567
5		강서구	02-2606-2017
6		관악구	02-883-9383
7		광진구	02-458-0622
8		구로구	02-869-0317
9		금천구	02-803-7747
10		노원구	02-979-3501
11		도봉구	02-995-6800
12		동대문구	02-957-0760
13		동작구	02-599-3301
14		마포구	02-3142-5482
15		서대문구	02-322-7595
16		서울중구	02-2279-3891
17		서초구	02-576-2851~2
18		성동구	02-3395-9445~7
19		성북구	02-3290-1660
20		송파구	02-443-3844
21		양천구	02-2065-3400
22		영등포구	02-2678-2193
23		용산구	02-797-9184
24		은평구	02-376-3761
25		종로구	02-764-3524

24) 서울특별시, 경상북도의 경우, 시·도 가족센터

연번	지역	센터명	전화
26	부산(8)	중랑구	02-435-4142
27		금정구	051-513-2131
28		기장군	051-792-4750
29		동래구	051-506-5766
30		부산서구	051-241-6200
31		사상구	051-328-0042
32		수영구	051-758-3073
33		연제구	051-851-5002
34		영도구	051-414-9605
35	대구(8)	달서구	053-593-1511
36		달성군	053-636-7390
37		대구남구	053-475-2324
38		대구동구	053-961-2202~3
39		대구북구	053-327-2992
40		대구서구	053-355-8042
41		대구중구	053-431-1230
42		수성구	053-795-4300
43	인천(8)	강화군	032-933-0980
44		계양구	032-547-1015
45		남동구	032-467-3904
46		미추홀구	032-875-2993
47		인천동구	032-773-0297
48		인천서구	032-569-1560
49		연수구	032-851-2730
50		인천중구	032-763-9337
51	광주(5)	광산구	062-954-8004
52		광주남구	062-351-9337, 5432
53		광주동구	062-234-5790
54		광주북구	062-363-2963
55		광주서구	062-369-0072
56	대전(2)	대전광역시	042-932-9995
57		대전서구	042-520-5928
58	울산(5)	울산남구	052-274-3136
59		울산동구	052-232-3357
60		울산북구	052-286-0025
61		울주군	052-242-9600
62		울산중구	052-248-1103
63	세종(1)	세종시	044-862-9336~8
64	경기(26)	가평군	031-582-9902

연번	지역	센터명	전화	
65		과천시	02-503-0070	
66		광명시	02-6265-1366	
67		광주시	031-798-7137, 7141	
68		구리시	031-556-3873	
69		군포시	031-392-1811	
70		김포시	031-996-5920	
71		남양주시	031-553-8211	
72		동두천시	031-863-3801	
73		시흥시	031-319-7997	
74		안성시	031-677-7191~2	
75		안양시	031-8045-5572	
76		양주시	031-858-5681	
77		양평군	031-775-5951, 5957	
78		여주시	031-886-0321	
79		연천군	031-835-0093	
80		오산시	031-372-1335	
81		용인시	031-323-7131, 7133	
82		의왕시	031-429-8931	
83		의정부시	031-878-7117	
84		이천시	031-631-2260	
85		파주시	031-949-9161~4	
86		평택시	031-615-3952	
87		포천시	031-532-2062	
88		하남시	031-793-2993	
89		화성시	031-267-8787	
90		강원(18)	강릉시	033-648-3019
91			강원고성군	033-681-9390
92			동해시	033-535-8377~8
93			삼척시	033-576-0761~2
94	속초시		033-638-3523	
95	양구군		033-480-2445	
96	양양군		033-673-0020	
97	영월군		033-372-476	
98	원주시		033-764-8612	
99	인제군		033-462-3651	
100	정선군		033-562-3458	
101	철원군		033-452-7800	
102	춘천시		033-251-8014	
103	태백시		033-554-4003	



연번	지역	센터명	전화
104		평창군	033-332-2063~4
105		홍천군	033-433-1925
106		화천군	033-440-4528
107		횡성군	033-344-3458
108	충북(11)	괴산군	043-832-1078
109		단양군	043-421-6200
110		영동군	043-745-8489
111		옥천군	043-733-1915
112		음성군	043-873-8731
113		제천시	043-645-1995
114		증평군	043-835-3572
115		진천군	043-537-5435
115		진천군	043-537-5435
116		청주시	043-263-1817
117	충주시	043-855-2253	
118	충남(13)	계룡시	042-551-1133
119		공주시	041-853-0881~2
120		금산군	041-750-3990
121		논산시	041-733-7800
122		보령시	041-936-8506
123		부여군	041-830-2900
124		서산시	041-664-2710
125		서천군	041-953-2911
126		아산시	041-548-9779
127		예산군	041-339-8382~9
128		청양군	041-944-2333~5
129		태안군	041-670-2396
130		홍성군	041-634-7432
131		전북(13)	고창군
132	군산시		063-443-5300
133	김제시		063-545-8506
134	남원시		063-635-5474
135	무주군		063-322-1130
136	부안군		063-580-3941
137	순창군		063-652-3844
138	완주군		063-261-1033
139	익산시		063-841-6040
140	임실군		063-642-1837
141	장수군		063-352-3362

연번	지역	센터명	전화
142	전남(22)	정읍시	063-531-0309
143		진안군	063-433-4888
144		강진군	061-433-9004
145		고흥군	061-832-5399
146		곡성군	061-362-5411
147		광양시	061-797-6800
148		구례군	061-781-8003
149		나주시	061-331-0709
150		담양군	061-383-3655~6
151		무안군	061-452-1813
152		보성군	061-852-2664
153		순천시	061-750-5352~7
154		신안군	061-240-8706
155		여수시	061-692-4173
156		목포시	061-278-4222
157		영광군	061-353-7997
158		영암군	061-463-2928~9
159		완도군	061-554-3400
160		장성군	061-393-5420
161		장흥군	061-864-4810~5
162		진도군	061-544-9993
163		함평군	061-324-5431
164	해남군	061-534-0017	
165	화순군	061-375-1057	
166	경북(21)	경상북도*	054-454-0542
167		경산시	053-816-4071
168		경주시	054-779-8706
169		구미시	054-443-0541
170		군위군	054-383-2511
171		김천시	054-439-8280
172		문경시	054-554-5591
173		봉화군	054-673-9023
174		상주시	054-531-1342
175		성주군	054-982-9810
176		안동시	054-853-3111
177		영덕군	054-730-7383
178		영주시	054-634-5431
179		영천시	054-334-2881~2
180	예천군	054-654-4321	

연번	지역	센터명	전화
181		울릉군	054-791-0205
182		울진군	054-783-8988
183		의성군	054-832-5440
184		청도군	054-373-8131~4
185		칠곡군	054-975-0833
186		포항시	054-244-9702
187	경남(19)	거제시	055-682-4958
188		거창군	055-945-1365
189		경남고성군	055-673-1466
190		김해시	055-329-6349
191		남해군	055-860-3878
192		밀양시	055-351-4404~7
193		사천시	055-832-0345
194		산청군	055-972-1018
195		양산시	055-382-0988
196		의령군	055-573-8400
197		진주시	055-749-5443
198		창녕군	055-533-1305~6
199		창원시	055-225-3951
200		창원시마산	055-244-8745
201		통영시	055-640-7741
202		하동군	055-880-6522
203		함안군	055-583-5430
204		함양군	055-963-5014
205		합천군	055-930-4732
206	제주(2)	서귀포시	064-732-6482
207		제주시	064-725-8005

## 부록2.

센터 : 영역별 참여인원 현황  
(2022년)<sup>25)</sup>

연번	지역	센터명	유형	합계	가족관계	가족돌봄	가족생활	지역 공동체
1	서울특별시	서울특별시	-	-	-	-	-	-
2	서울특별시	강남구	나형	53,212	11,281	5,394	3,588	32,949
3	서울특별시	강동구	가형	31,407	6,996	2,326	5,345	16,740
4	서울특별시	강북구	나형	34,221	6,769	1,840	1,203	24,409
5	서울특별시	강서구	가형	31,087	6,633	3,973	3,729	16,752
6	서울특별시	관악구	가형	37,086	6,635	5,172	3,982	21,297
7	서울특별시	광진구	나형	23,105	3,960	2,615	4,503	12,027
8	서울특별시	구로구	가형	107,396	12,527	7,796	6,149	80,924
9	서울특별시	금천구	가형	32,726	6,991	10,485	1,881	13,369
10	서울특별시	노원구	가형	114,970	16,906	1,118	646	96,300
11	서울특별시	도봉구	나형	61,157	9,579	7,300	4,287	39,991
12	서울특별시	동대문구	가형	66,935	12,929	6,930	5,715	41,361
13	서울특별시	동작구	가형	22,981	7,688	3,288	2,215	9,790
14	서울특별시	마포구	나형	16,025	5,313	1,045	3,558	6,109
15	서울특별시	서대문구	나형	54,929	19,930	5,810	9,563	19,626
16	서울특별시	서울중구	나형	12,621	3,228	572	343	8,478
17	서울특별시	서초구	다형	34,333	7,961	9,364	0	17,008
18	서울특별시	성동구	나형	17,800	4,124	2,191	110	11,375
19	서울특별시	성북구	나형	23,469	8,601	2,638	1,903	10,327
20	서울특별시	송파구	가형	43,218	5,866	3,277	5,787	28,288

25) 서울특별시, 경상북도의 경우, 시·도 가족센터로 사업실적 없음

연번	지역	센터명	유형	합계	가족관계	가족돌봄	가족생활	지역 공동체
21	서울특별시	양천구	나형	97,907	4,730	4,843	1,531	86,803
22	서울특별시	영등포구	가형	27,642	6,041	2,505	9,105	9,991
23	서울특별시	용산구	나형	22,703	5,809	801	5,515	10,578
24	서울특별시	은평구	나형	32,092	5,918	3,728	1,425	21,021
25	서울특별시	종로구	나형	28,696	5,127	8,209	4,175	11,185
26	서울특별시	중랑구	가형	29,473	5,243	3,514	1,234	19,482
27	부산광역시	금정구	라형	31,533	7,060	145	1,316	23,012
28	부산광역시	기장군	마형	9,531	1,337	1,580	1,147	5,467
29	부산광역시	부산동래구	라형	14,567	2,283	5,111	2,289	4,884
30	부산광역시	부산서구	나형	18,376	2,694	4,590	1,936	9,156
31	부산광역시	사상구	라형	33,818	2,433	5,991	1,239	24,155
32	부산광역시	수영구	라형	20,286	3,141	0	1,083	16,062
33	부산광역시	연제구	라형	22,454	2,233	3,403	850	15,968
34	부산광역시	영도구	라형	21,863	1,973	674	894	18,322
35	대구광역시	달서구	가형	67,724	7,966	10,403	3,944	45,411
36	대구광역시	달성군	나형	70,084	6,015	6,907	3,522	53,640
37	대구광역시	대구남구	나형	52,374	5,960	6,421	4,632	35,361
38	대구광역시	대구동구	라형	24,218	3,374	5,628	1,867	13,349
39	대구광역시	대구북구	나형	50,409	6,156	7,117	4,157	32,979
40	대구광역시	대구서구	라형	34,745	7,186	6,990	4,758	15,811
41	대구광역시	대구중구	라형	20,665	2,474	491	4,516	13,184
42	대구광역시	수성구	나형	51,402	7,783	5,055	6,543	32,021
43	인천광역시	강화군	라형	20,261	2,556	2,840	1,031	13,834
44	인천광역시	계양구	나형	36,318	3,974	11,446	786	20,112
45	인천광역시	남동구	나형	45,609	2,801	7,844	2,448	32,516
46	인천광역시	미추홀구	가형	54,905	5,200	6,912	2,926	39,867
47	인천광역시	연수구	나형	32,575	4,799	4,264	2,929	20,583
48	인천광역시	인천동구	나형	20,473	2,630	2,174	6,529	9,140
49	인천광역시	인천서구	가형	74,261	5,643	11,755	4,431	52,432
50	인천광역시	인천중구	나형	63,612	4,071	5,333	12,258	41,950
51	광주광역시	광산구	나형	22,852	4,174	7,561	3,969	7,148
52	광주광역시	광주남구	나형	25,909	2,431	4,664	901	17,913

연번	지역	센터명	유형	합계	가족관계	가족돌봄	가족생활	지역 공동체
53	광주광역시	광주동구	라형	14,242	2,633	3,669	1,140	6,800
54	광주광역시	광주북구	나형	43,341	3,471	7,787	3,373	28,710
55	광주광역시	광주서구	나형	24,288	4,923	6,933	2,879	9,553
56	대전광역시	대전광역시	나형	44,308	5,212	9,193	2,289	27,614
57	대전광역시	대전서구	라형	24,433	3,490	3,041	3,374	14,528
58	울산광역시	울산남구	나형	32,667	4,273	13,658	1,450	13,286
59	울산광역시	울산동구	마형	23,689	4,983	7,264	3,346	8,096
60	울산광역시	울산북구	마형	37,076	4,588	6,848	2,402	23,238
61	울산광역시	울산중구	마형	14,809	2,049	2,468	1,554	8,738
62	울산광역시	울주군	라형	28,586	5,515	7,498	568	15,005
63	세종특별 자치시	세종특별 자치시	나형	237,208	12,580	4,128	1,774	218,726
64	경기도	가평군	나형	25,170	4,351	5,955	4,620	10,244
65	경기도	과천시	라형	33,414	3,775	12,640	3,165	13,834
66	경기도	광명시	가형	92,684	5,372	2,085	31,598	53,629
67	경기도	광주시	나형	38,890	5,137	3,929	3,060	26,764
68	경기도	구리시	나형	26,898	3,482	2,167	788	20,461
69	경기도	군포시	나형	59,837	6,905	4,324	9,191	39,417
70	경기도	김포시	나형	56,223	3,686	15,955	3,224	33,358
71	경기도	남양주시	가형	28,197	9,936	5,116	635	12,510
72	경기도	동두천시	나형	21,223	3,569	2,709	1,722	13,223
73	경기도	시흥시	가형	156,903	11,642	6,548	55,126	83,587
74	경기도	안성시	나형	53,644	13,804	5,766	11,507	22,567
75	경기도	안양시	가형	41,982	10,096	5,824	3,767	22,295
76	경기도	양주시	나형	31,532	5,113	1,491	795	24,133
77	경기도	양평군	나형	34,738	1,863	1,700	2,203	28,972
78	경기도	여주시	나형	29,595	5,714	3,741	958	19,182
79	경기도	연천군	나형	20,291	4,778	1,949	1,197	12,367
80	경기도	오산시	나형	41,779	7,897	7,031	1,574	25,277
81	경기도	용인시	가형	58,244	7,788	7,988	10,493	31,975
82	경기도	의왕시	나형	48,760	3,881	3,767	5,906	35,206
83	경기도	의정부시	나형	30,694	1,387	6,859	1,989	20,459
84	경기도	이천시	나형	47,105	8,744	3,199	1,859	33,303

연번	지역	센터명	유형	합계	가족관계	가족돌봄	가족생활	지역 공동체
85	경기도	파주시	가형	36,328	10,103	5,159	2,425	18,641
86	경기도	평택시	나형	51,322	12,486	4,046	9,469	25,321
87	경기도	포천시	나형	20,180	2,656	2,351	1,267	13,906
88	경기도	하남시	나형	38,768	6,755	847	1,368	29,798
89	경기도	화성시	가형	134,120	16,961	5,818	3,543	107,798
90	강원도	강릉시	마형	31,014	2,512	9,268	6,329	12,905
91	강원도	고성군	나형	12,495	2,896	1,875	1,376	6,348
92	강원도	동해시	나형	24,354	2,091	5,110	1,783	15,370
93	강원도	삼척시	나형	17,757	3,383	3,781	1,066	9,527
94	강원도	속초시	나형	28,618	1,692	3,543	1,357	22,026
95	강원도	양구군	나형	9,718	2,115	828	211	6,564
96	강원도	양양군	마형	10,937	1,487	2,116	3,721	3,613
97	강원도	영월군	라형	15,642	2,279	3,875	1,125	8,363
98	강원도	원주시	나형	40,395	2,490	14,115	1,999	21,791
99	강원도	인제군	마형	19,973	1,328	1,855	2,062	14,728
100	강원도	정선군	마형	12,816	2,595	729	835	8,657
101	강원도	철원군	마형	6,686	2,542	1,906	374	1,864
102	강원도	춘천시	라형	22,376	7,919	3,429	1,127	9,901
103	강원도	태백시	마형	6,096	1,859	971	1,227	2,039
104	강원도	평창군	마형	12,846	1,550	655	847	9,794
105	강원도	홍천군	마형	41,979	16,555	4,105	417	20,902
106	강원도	화천군	마형	4,094	977	980	117	2,020
107	강원도	횡성군	마형	22,036	1,081	2,463	1,815	16,677
108	충청북도	괴산군	마형	7,423	1,965	997	1,107	3,354
109	충청북도	단양군	마형	5,287	1,293	1,151	360	2,483
110	충청북도	영동군	마형	8,888	2,484	2,442	1,198	2,764
111	충청북도	옥천군	마형	16,407	1,713	2,557	2,235	9,902
112	충청북도	음성군	마형	29,238	4,318	1,547	2,392	20,981
113	충청북도	제천시	나형	26,419	2,795	5,155	3,921	14,548
114	충청북도	증평군	마형	16,721	2,470	1,727	2,340	10,184
115	충청북도	진천군	라형	14,934	3,100	1,966	1,783	8,085
116	충청북도	청주시	가형	34,952	6,502	8,058	7,378	13,014

연번	지역	센터명	유형	합계	가족관계	가족돌봄	가족생활	지역 공동체
117	충청북도	충주시	나형	71,304	19,167	5,161	4,726	42,250
118	충청남도	계룡시	마형	15,107	2,705	139	485	11,778
119	충청남도	공주시	라형	33,786	1,768	3,411	2,230	26,377
120	충청남도	금산군	마형	12,884	837	1,871	1,520	8,656
121	충청남도	논산시	나형	21,598	6,234	3,621	1,562	10,181
122	충청남도	보령시	나형	26,922	1,484	4,966	1,522	18,950
123	충청남도	부여군	마형	12,938	6,401	1,275	350	4,912
124	충청남도	서산시	라형	95,670	2,677	5,628	28,844	58,521
125	충청남도	서천군	라형	21,187	2,223	1,797	6,462	10,705
126	충청남도	아산시	나형	69,383	19,017	15,379	16,284	18,703
127	충청남도	예산군	라형	36,999	1,357	1,127	677	33,838
128	충청남도	청양군	마형	12,239	1,969	1,048	688	8,534
129	충청남도	태안군	나형	18,776	2,089	3,170	372	13,145
130	충청남도	홍성군	라형	34,969	5,086	2,503	5,713	21,667
131	전라북도	고창군	라형	27,318	3,500	5,429	1,688	16,701
132	전라북도	군산시	가형	32,314	3,239	4,652	3,069	21,354
133	전라북도	김제시	라형	35,703	8,468	8,008	3,240	15,987
134	전라북도	남원시	다형	64,719	3,634	5,467	18,659	36,959
135	전라북도	무주군	마형	15,403	1,505	2,717	1,409	9,772
136	전라북도	부안군	마형	14,897	2,404	1,654	5,229	5,610
137	전라북도	순창군	마형	40,231	2,885	4,895	3,363	29,088
138	전라북도	완주군	다형	31,227	2,612	6,767	4,931	16,917
139	전라북도	익산시	가형	52,698	4,848	8,241	4,855	34,754
140	전라북도	임실군	마형	10,637	1,476	1,195	2,664	5,302
141	전라북도	장수군	마형	17,834	5,047	863	2,040	9,884
142	전라북도	정읍시	다형	27,427	3,149	6,781	1,910	15,587
143	전라북도	진안군	마형	13,022	5,083	457	2,233	5,249
144	전라남도	강진군	마형	12,693	3,123	1,416	1,941	6,213
145	전라남도	고흥군	마형	21,197	3,333	3,526	1,255	13,083
146	전라남도	곡성군	마형	12,112	5,651	925	1,348	4,188
147	전라남도	광양시	나형	113,585	10,204	9,571	1,485	92,325
148	전라남도	구례군	라형	6,129	972	1,487	142	3,528



연번	지역	센터명	유형	합계	가족관계	가족돌봄	가족생활	지역 공동체
149	전라남도	나주시	마형	35,161	4,472	6,746	2,593	21,350
150	전라남도	담양군	마형	12,791	1,250	2,316	659	8,566
151	전라남도	무안군	마형	14,972	3,724	3,705	2,143	5,400
152	전라남도	보성군	마형	11,740	1,659	2,546	186	7,349
153	전라남도	순천시	가형	39,539	4,553	14,241	90	20,655
154	전라남도	신안군	마형	6,491	1,579	2,286	765	1,861
155	전라남도	여수시	나형	51,673	3,225	11,521	3,110	33,817
156	전라남도	목포시	나형	165,697	2,944	8,837	736	153,180
157	전라남도	영광군	마형	22,181	3,515	2,218	831	15,617
158	전라남도	영암군	마형	16,859	1,822	3,595	747	10,695
159	전라남도	완도군	나형	13,954	6,074	2,007	764	5,109
160	전라남도	장성군	라형	13,390	3,684	4,006	1,391	4,309
161	전라남도	장흥군	라형	17,084	2,618	3,483	968	10,015
162	전라남도	진도군	마형	12,305	3,358	1,914	100	6,933
163	전라남도	함평군	마형	16,746	3,726	3,449	1,576	7,995
164	전라남도	해남군	라형	21,194	3,056	1,979	2,090	14,069
165	전라남도	화순군	마형	27,409	4,321	3,760	2,220	17,108
166	경상북도	경상북도	-	34	-	-	34	-
167	경상북도	경산시	라형	56,594	7,691	5,213	4,165	39,525
168	경상북도	경주시	라형	61,152	2,569	5,317	2,333	50,933
169	경상북도	구미시	나형	69,186	5,388	16,355	5,856	41,587
170	경상북도	군위군	마형	7,068	543	1,301	776	4,448
171	경상북도	김천시	라형	36,060	5,133	7,159	6,185	17,583
172	경상북도	문경시	마형	23,129	2,414	3,877	2,999	13,839
173	경상북도	봉화군	마형	8,088	1,177	2,066	2,063	2,782
174	경상북도	상주시	라형	38,772	1,902	7,190	2,634	27,046
175	경상북도	성주군	마형	14,242	944	1,599	6,902	4,797
176	경상북도	안동시	나형	57,579	5,565	6,324	21,835	23,855
177	경상북도	영덕군	마형	25,303	1,385	2,749	13,301	7,868
178	경상북도	영주시	라형	49,329	3,214	4,536	1,793	39,786
179	경상북도	영천시	마형	22,550	3,794	7,146	1,158	10,452
180	경상북도	예천군	마형	43,978	2,461	2,818	6,544	32,155

연번	지역	센터명	유형	합계	가족관계	가족돌봄	가족생활	지역 공동체
181	경상북도	울릉군	울릉군형	4,695	495	2,379	97	1,724
182	경상북도	울진군	마형	30,254	1,279	8,417	1,735	18,823
183	경상북도	의성군	라형	17,899	1,388	3,909	2,522	10,080
184	경상북도	청도군	나형	16,155	1,438	1,474	7,508	5,735
185	경상북도	칠곡군	나형	56,736	2,234	10,902	9,946	33,654
186	경상북도	포항시	가형	55,102	4,501	9,082	25,230	16,289
187	경상남도	거제시	라형	60,773	7,036	4,898	2,313	46,526
188	경상남도	거창군	마형	9,580	1,595	240	486	7,259
189	경상남도	고성군	마형	11,148	3,487	1,656	1,318	4,687
190	경상남도	김해시	가형	165,918	10,845	10,424	2,745	141,904
191	경상남도	남해군	마형	12,988	3,412	3,066	2,154	4,356
192	경상남도	밀양시	라형	22,957	3,468	6,694	1,635	11,160
193	경상남도	사천시	마형	26,277	5,235	6,083	1,959	13,000
194	경상남도	산청군	나형	12,791	2,214	1,188	1,060	8,329
195	경상남도	양산시	라형	34,842	3,763	9,182	3,156	18,741
196	경상남도	의령군	나형	9,313	940	2,352	575	5,446
197	경상남도	진주시	가형	27,109	8,282	3,543	1,589	13,695
198	경상남도	창녕군	나형	24,714	2,530	1,924	3,090	17,170
199	경상남도	창원시	가형	41,452	3,105	5,314	4,146	28,887
200	경상남도	창원시마산	나형	32,403	3,048	6,325	4,377	18,653
201	경상남도	통영시	나형	26,471	5,886	5,755	1,542	13,288
202	경상남도	하동군	나형	16,133	2,712	4,260	445	8,716
203	경상남도	함안군	마형	39,673	4,640	5,974	1,575	27,484
204	경상남도	함양군	라형	8,274	1,767	1,868	371	4,268
205	경상남도	합천군	마형	5,784	1,047	1,210	611	2,916
206	제주특별 자치도	서귀포시	나형	26,242	8,895	6,161	3,301	7,885
207	제주특별 자치도	제주시	가형	44,136	10,285	11,385	1,753	20,713



## 2022 가족지원사업 연간결과보고서

---

발행일 : 2023년 7월

발행인 : 전주원 이사장 직무대행

발행처 : 한국건강가정진흥원

편 집 : 가족서비스전문성향상본부 가족센터협력부

주 소 : 서울특별시 중구 퇴계로 173, 21층, 24층

전 화 : (02) 3479-7600

---

본 자료집의 저작권은 한국건강가정진흥원에 있습니다.

무단복제를 금지합니다.